



Czersk, dnia 23.06.2020 r.

WO.0002.8.2020

Pan/Pani.....

.....

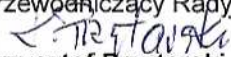
Zwołuję XXIII sesję Rady Miejskiej w Czersku, która odbędzie się w dniu **30 czerwca 2020 r. (wtorek) o godz. 12:00** w sali Centrum Informacji Turystycznej w Czersku oraz w trybie zdalnym z następującym porządkiem obrad:

1. Otwarcie sesji i stwierdzenie quorum.
2. Przyjęcie ewentualnych zmian w porządku obrad.
3. Przyjęcie protokołu z poprzedniej sesji.
4. Informacja o stanie bezpieczeństwa w Gminie Czersk.
5. Wpływ stanu epidemii COVID-19 na finanse Gminy Czersk – prezentacja.
6. Analiza stanu gospodarki odpadami komunalnymi na terenie Gminy Czersk.
7. Podjęcie uchwał w sprawie:
  - 7.1. wyrażenia zgody na ustanowienie zastawu rejestrowego na udziałach Gminy Czersk w Zakładzie Zagospodarowania Odpadów Nowy Dwór Sp. z o. o. w Nowym Dworze, jako zabezpieczenia z tytułu udzielonej przez Narodowy Fundusz Ochrony Środowiska i Gospodarki Wodnej w Warszawie, dotacji na rzecz tego Zakładu – *projekt nr 1*,
  - 7.2. zmiany uchwały budżetowej na 2020 rok – *projekt nr 2*,
  - 7.3. zmiany wieloletniej prognozy finansowej Gminy Czerska na lata 2020 – 2037 – *projekt nr 3*,
  - 7.4. zawieszenia stosowania uchwały nr IX/102/19 w sprawie określenia zasad i trybu przeprowadzania konsultacji społecznych budżetu obywatelskiego z mieszkańcami Gminy Czersk – *projekt nr 4*,
  - 7.5. zawieszenia stosowania uchwały nr XIII/159/19 w sprawie określania zasad i trybu przyznawania, pozbawiania okresowych stypendiów sportowych i nagród oraz ustalania ich wysokości – *projekt nr 5*,
  - 7.6. zmiany uchwały nr XI/133/19 w sprawie regulaminu utrzymania czystości i porządku w Gminie Czersk – *projekt nr 6*,
  - 7.7. wyrażenia zgody na bezprzetargowe zawarcie kolejnej umowy dzierżawy części działki nr 550/2 położonej w obrębie ewidencyjnym Krzyż – *projekt nr 7*,
  - 7.8. nadania nazw ulicom położonym w Czersku, Gutowcu i Rytlu – *projekt nr 8*,
  - 7.9. ustalenia średniej ceny jednostki paliwa w Gminie Czersk na rok szkolny 2020/2021 – *projekt nr 9*,
  - 7.10. przyjęcia "Regulaminu udzielania pomocy materialnej o charakterze socjalnym dla uczniów zamieszkałych na terenie Gminy Czersk – *projekt nr 10*.
8. Sprawozdanie z pracy Burmistrza.
9. Wolne wnioski i informacje.
10. Zakończenie sesji.

Wzorem poprzednich sesji ograniczam obecność radnych na sali CIT do dwóch przedstawicieli z Klubu Radnych „Czersk dla pokoleń”, dwóch przedstawicieli Klubu Radnych „Blisko Waszych Spraw” oraz siedmiu przedstawicieli Klubu Radnych „Dla Naszej Gminy” (w tym przewodniczący rady).

Mając powyższe na uwadze proszę przewodniczących klubów o przekazanie do piątku do godz. 14:00 informacji, kto z radnych będzie uczestniczył w sesji w trybie w pełni zdalnym celem wdrożenia odpowiednich rozwiązań technicznych.

Sesja odbędzie się bez udziału gości, publiczności i mediów. W celu zapewnienia jawności obrad zostanie uruchomiona w internecie transmisja z przebiegu sesji.

Przewodniczący Rady  
  
Krzysztof Przytarski



Gmina  
Czersk

# **Informacja o stanie bezpieczeństwa w Gminie Czersk.**

Czersk, czerwiec 2020 r.

## 1. Ochrona przeciwpożarowa

Na terenie miasta i gminy Czersk funkcjonuje 13 jednostek Ochotniczej Straży Pożarnej: OSP Będźmierowice, OSP Czersk, OSP Gotelp, OSP Krzyż, OSP Łąg, OSP Malachin, OSP Mokre, OSP Odry, OSP Rytel, OSP Stare Prusy, OSP Wieck, OSP Złe Mięso oraz OSP Zapędowo.

<b>Wyposażenie i wyszkolenie w OSP umożliwia podjęcie działań</b>	
ratowniczo-gaśniczych	13
ratownictwa technicznego i drogowego	2
ratownictwa powodziowego i nawodnego	1
ratownictwa chemicznego i ekologicznego	1
ratownictwa medycznego	4
ratownictwa wysokościowego	0
ratownictwa wodnego	1
poszukiwawczo-ratowniczych	2

Organem zarządzającym jednostkami OSP na szczeblu gminnym jest Zarząd Miejsko-Gminny Związku Ochotniczych Straży Pożarnych, który liczy 26 członków.

W skład Prezydium Zarządu wchodzi:

Prezes Zarządu	- Zbigniew Bielawski
Wiceprezes	- Edward Mania
Wiceprezes	- Ludwik Czerniejewski
Sekretarz	- Witold Kukowski
Skarbnik	- Dariusz Landmesser
Komendant	- Andrzej Kuchenbecker
Członek Prezydium	- Stanisław Leszczyński

<b>Członkowie OSP</b>	
Mężczyźni 18-65 lat	406
Mężczyźni ponad 65 lat	54
Mężczyźni łącznie	460
Kobiety 18-65 lat	32
Kobiety ponad 65 lat	0
Kobiety łącznie	32
Członkowie zwyczajni łącznie	492
Liczba KDP	0
Mężczyźni mogący brać udział w akcjach	240
Kobiety mogący brać udział w akcjach	7
Członkowie mogący brać udział w akcjach	247
Członkowie wspierający - mężczyźni	38
Członkowie wspierający - kobiety	3
Członkowie wspierający - łącznie	41
Członkowie honorowi - mężczyźni	34
Członkowie honorowi - kobiety	0
Członkowie honorowi - łącznie	34
Członkowie OSP ogółem	567
<b>Młodzieżowe Drużyny Pożarnicze</b>	
Liczba drużyn	10
Członkowie ogółem	107
Chłopcy	74
Dziewczeta	33
W ostatnim roku przystąpiło do MDP	

Ogółem	15
Chłopcy	10
Dziewczęta	5
Opuściło MDP i zostało aktywnymi strażakami w OSP	
Ogółem	11
Chłopcy	10
Dziewczęta	1

Krajowy System Ratowniczo – Gaśniczy skupia jednostki ochrony przeciwpożarowej i inne służby, inspekcje, straże, instytucje oraz podmioty, które dobrowolnie w drodze umowy cywilnoprawnej zgodziły się współdziałać w akcjach ratowniczych, bądź też ich zadania ratownicze mieszczą się w kompetencjach własnych.

Ustawowe zadania realizowane przez jednostki wchodzące w skład KSRG to:

- walka z pożarami,
- walka z innymi klęskami żywiołowymi,
- ratownictwo techniczne,
- ratownictwo chemiczne,
- ratownictwo ekologiczne,
- ratownictwo medyczne.

Do Krajowego Systemu Ratowniczo – Gaśniczego z terenu gminy Czersk są włączone dwie jednostki:

- OSP Czersk,
- OSP Rytel.

Uchwalone środki jako zryczałtowane wynagrodzenia za udział w akcjach gaśniczych w budżecie gminy za 2019 rok w kwocie 40 000 zł strażacy przeznaczyci na zakup sprzętu przeciwpożarowego m.in.: węże tłoczone, buty specjalne, hełmy, ubrania, latarki, prądownice, redukcje, kominiarki, wodery, sprężarkę, maski, wiadro. Ponadto członkowie OSP Rytel otrzymywali ekwiwalent za udział w akcjach ratowniczo-gaśniczych. Łączna kwota wypłaconego ekwiwalentu za 2019 rok to 5.925 zł. W budżecie na rok 2020 uchwalono środki w wysokości 40.000 zł.

Na bieżące utrzymanie jednostek OSP (energia, woda, gaz, ubezpieczenia, remonty pojazdów, zakup paliwa, doposażenie jednostek w podstawowy sprzęt gaśniczy i inne wydatki związane z utrzymaniem budynków i strażaków) w roku 2019 wydano 211.642,71 zł. Największe wydatki na utrzymanie poniosły następujące jednostki:

- OSP Czersk – 65.584,07 zł,
- OSP Rytel – 35.593,90 zł.

W budżecie gminy na 2020 r. na utrzymanie jednostek OSP przeznaczone jest 253.000,00 zł, z czego na dzień 18 czerwca br. wydano w sumie 124.910,48 zł.

Najważniejsze wydatki to: części do butli tlenowych, zakup węgla, opony do samochodu strażackiego, zakup materiałów do remontu remiz oraz części do napraw samochodów, wyposażenie dla jednostek w materiały ochronne związane z zabezpieczeniem indywidualnym przed zakażeniem wirusem COVID-19 oraz termometry.

#### **Wyposażenie jednostek OSP w samochody:**

- 1. Jednostka OSP Czersk** dysponuje 4 samochodami:
  - lekki samochód ratownictwa drogowego marki „IVECO” – rok produkcji 2014,
  - średni samochód gaśniczy marki „Mercedes-Benz” – rok produkcji 2007,

- ciężki samochód ratowniczo-gaśniczy marki SCANIA – rok produkcji 2019,
- lekki samochód operacyjny marki „RENAULT” - rok produkcji 2003.

Ponadto jednostka dysponuje kamerą termowizyjną firmy Bullard oraz sprzętem hydraulicznym niezbędnym do prowadzenia działań podczas miejscowych zagrożeń w komunikacji.

W 2020 roku gmina dofinansowała zakup łodzi wraz z przyczepką podłodziową oraz silnikiem zaburtowym (kwota 28.500 zł).

**2. Jednostka OSP Rytel** dysponuje 3 samochodami:

- ciężki samochód ratowniczo-gaśniczy marki VOLVO – rok produkcji 2019
- samochód terenowy marki Ford Ranger z napędem 4x4 – rok produkcji 2011
- średni samochód specjalny pożarniczy marki „Renault Premium 260” - rok produkcji 2002.

Ponadto jednostka posiada kamerę termowizyjną FLIR K2 oraz hydrauliczny sprzęt ratowniczy. W 2019 roku jednostka zakupiła przyczepę podłodziową.

- Jednostka OSP Krzyż** dysponuje ciężkim samochodem gaśniczym na podwoziu samochodu „JELCZ” - rok produkcji 1997, auto pozyskane w 2020 roku.
- Jednostka OSP Łąg** dysponuje średnim samochodem gaśniczym marki „Renault R45” - rok produkcji 1990.
- Jednostka OSP Malachin** dysponuje średnim samochodem gaśniczym na podwoziu samochodu „STAR” - rok produkcji 1989.
- Jednostka OSP Będźmierowice** posiada średni samochód gaśniczy marki „Mercedes-Benz” - rok produkcji 1981.
- Jednostka OSP Odry** posiada samochód gaśniczo-ratowniczy marki Iveco - rok produkcji 2000 (przekazany z OSP Czersk)
- Jednostka OSP Wieck** posiada:
  - średni samochód gaśniczy na podwoziu samochodu „STEYR” - rok produkcji 1975
  - lekki samochód gaśniczy na podwoziu samochodu „ŻUK” - rok produkcji 1986.
- Jednostka OSP Złe Mięso** posiada samochód lekki „VW T4 Transporter” - rok produkcji 1994.
- Jednostka OSP Stare Prusy** posiada lekki gaśniczy samochód na podwoziu samochodu „LUBLIN” - rok produkcji 1999 (przekazany z OSP Odry)
- Jednostka OSP Zapędowo** posiada średni samochód gaśniczy marki „Mercedes-Benz” - rok produkcji 1988.
- Jednostka OSP Gotelp** dysponuje lekkim gaśniczym samochodem marki „Ford Transit” - rok produkcji 1996.
- Jednostka OSP Mokre** posiada samochód ratowniczo-gaśniczy marki Ford Transit, rok produkcji 2003 (przekazany z OSP Rytel)

W budżecie na 2020 rok znajduje się kwota 100.000 zł na zakup samochodu dla OSP Gotelp.

<b>Sprzęt ratowniczy</b>	
Zestaw ratowniczo techniczny	5
Pilarki do drewna	42
Piły do betonu i stali	6
<b>Sprzęt do ratownictwa wodnego</b>	
Łódź	1
Ponton	0

Sprzęt dla pletwonurków, nurków	2
Skafandry dla nurków, pletwonurków	2
<b>Agregaty prądowe</b>	
Jednofazowe	20
<b>Trójfazowe</b>	3
<b>Sprzęt ochrony dróg oddechowych</b>	
Aparaty nadciśnieniowe	29
Czujniki bezruchu	21
<b>Wężę (odc.)</b>	
Tłoczne W-52	203
Tłoczne W-75	156
Tłoczne W-110	0
Ssawne	41
<b>Drabiny</b>	
Wysuwane	7
Nasadkowe	18
<b>Sprzęt alarmowania i łączności</b>	
Syrena elektryczna	13
Syrena ręczna	8
Możliwość zdalnego uruchomienia	2
Terminale GPS	2
Radiostacja stacjonarna na stałe w strażnicy	2
Selektywne wywołanie	2
Radiostacje nasobne	49
Radiostacje samochodowe	19
<b>Środki ochrony indywidualnej posiadające świadectwo dopuszczenia</b>	
Ubranie specjalne (kpl.)	155
Buty specjalne	245
Hełmy	225
Kominiarki strażackie	77
Rękawice specjalne	123
<b>Ekwipunek osobisty strażaka</b>	
Pasy bojowe	143
Latarki	88
Zatrzaśniki	40
Toporki	105
<b>Odzież inna</b>	
Ubranie koszarowe (kpl.)	265
Ubranie wyjściowe	343
Kurtki strażackie	48
<b>Ubranie ochronne inne</b>	
Ubranie ratownictwa chemicznego (kpl.)	0
Kombinezon przeciw błonkoskrzydłym	13
<b>Zestawy do ratownictwa medycznego</b>	
Bez tlenoterapii	5
Z tlenoterapią	5
Defibrylatory	5
Sanie lodowe	4

Udział jednostek OSP na terenie miasta i gminy Czersk w akcjach ratowniczo – gaśniczych:

- **2019 rok:** zarejestrowano 310 interwencji, w tym:
  - 96 pożarów,
  - 200 miejscowych zagrożeń (wichury, wypompowania wody, usuwanie powalonych drzew, wypadki, kolizje drogowe),
  - 14 fałszywych alarmów.

W zakresie operacyjno – szkoleniowym prowadzone są bieżące zadania dydaktyczne podnoszące umiejętności i rozszerzające wiedzę strażaków – ratowników. W ramach tych czynności przeprowadzono m. in.:

- ćwiczenia aplikacyjno – praktyczne w oparciu o Powiatowy Plan Ratowniczy,
- szkolenia doskonalące członków OSP z wybranych zagadnień, tematów taktyki i bhp.

## **2. Dotacje udzielone przez Gminę Czersk na poprawę bezpieczeństwa:**

### **1. Dotacja dla Ochotniczej Straży Pożarnej w Rytle na zakup samochodu ratowniczo-gaśniczego**

**Kwota: 194.000,00 zł**

Dotacja została przeznaczona na zakup specjalnego samochodu pożarniczego, ratowniczo-gaśniczego z napędem 4x4 marki Volvo FLD 3C FL.

Wartość samochodu: 789 906,00 zł

Pozostałe środki OSP otrzymało od:

- 130.000 zł – dotacja dla KSRRG
- 350.000 zł – środki NFOŚ
- 30.000 zł – środki WFOŚ
- 10.000 zł – Nadleśnictwo Rytle
- 5.000 zł – Nadleśnictwo Czersk
- 1.000 zł - Nadleśnictwo Woźniwoda
- 500,00 zł - Nadleśnictwo Tuchola
- 50.000 zł - Firmy ubezpieczeniowe
- 17.406 zł - Środki własne OSP i sponsorzy
- 2.500 zł - Darowizna



### **2. Dotacja dla OSP w Rytle na zakup lekkiego samochodu terenowego wraz z przyczepą podłodziową.**

**Kwota: 80.000 zł**

Dotacja została przeznaczona na zakup:

- przyczepy firmy Brenderup – 2.800 zł
- silnika zaburtowego firmy Evinrude – 19.200 zł
- samochodu specjalnego pożarniczego Ford Ranger- 73.000 zł

Pozostałe środki w wysokości 15.000 zł OSP otrzymało od sponsorów .



### 3. Wpłata na Fundusz Wsparcia dla Policji na zakupie nieoznakowanego samochodu typu SUV

**Kwota: 47.500 zł**

Wartość samochodu: 96.739,50 zł

Środki zostały przeznaczone na zakup nieoznakowanego samochodu typu SUV marki Hyundai Kona1,6.

**W 2020** roku gmina Czersk zabezpieczyła kwotę **12.500 zł** na dofinansowanie zakupu dwóch samochodów osobowych typu SUV dla Komendy Powiatowej Policji w Chojnicach oraz udzieliła dotacji w kwocie **5.000 zł** na zakup narkotestów dla Komisariatu Policji w Czersku.





**4. Dotacja na zakup samochodu pożarniczego Scania P450 dla OSP Czersk**

**Kwota: 500.000 zł**

Sześciuosobowy wóz na podwoziu Scanii z dużym zbiornikiem wody – 7 tys. Litr



## 5. Dotacja dla OSP Czersk na zakup przyczepki podłodziowej wraz z łodzią i silnikiem zaburtowym

**Kwota: 28.500 zł**

Łódź ratownicza, która może być wykorzystywana zarówno na akwenach wodnych, jak i na rzekach. Łódź jest wyposażona w deskę ratowniczą, bojkę, koło ratunkowe, drobny sprzęt, wiosła, pasy mocujące, itp. wraz z lekką przyczepką oraz silnikiem.



## 3. Monitoring miejski:

Na terenie miasta został zmodernizowany monitoring. Po przerwie udało się ponownie uruchomić większość kamer w mieście, część z nich została wymieniona na nowe. Jednym z elementów modernizacji było ułożenie sieci światłowodowej na odcinku od Szkoły Podstawowej nr 2 do budynku Urzędu Miejskiego. Dwóch pracowników obsługujących monitoring ma obecnie do dyspozycji ponad 30 kamer miejskich oraz 12 kamer zewnętrznych Szkoły nr 1.

W zasięgu obserwacji są główne skrzyżowania w mieście (ul. Chojnicka, Kościuszki i Starogardzka, Dworcowa) oraz najbardziej oblegane miejsca w mieście, w tym Plac Kalinowskich, Plac i ul. Józefa Ostrowskiego oraz Park Borowiacki.

Na zadania związane z modernizacją monitoringu wydano w 2019 r. łącznie **59.971,85 zł**.

W budżecie na 2020 rok gmina zaplanowała 55.000 zł na rozbudowę monitoringu miejskiego oraz 10.000 zł na koszt konserwacji. W ramach Czerskiego Budżetu Obywatelskiego przeznaczono 6.000 zł na poprawę bezpieczeństwa poprzez zainstalowanie kamer na boisku sportowym w Gotelciu. Do tej pory zamontowano nową kamerę na ulicy Transportowców.

W okresie od 1.06.2019 r. do 31.12. 2019 r. odnotowano:

- Zdarzenia ogółem – 112
- Spożywanie alkoholu – 85 zgłoszeń na Policję
  - w tym:
  - Deptak Ostrowskiego – 33 zgłoszenia
  - Plac Ostrowskiego - 30 zgłoszeń
  - Park Borowiacki - 20 zgłoszeń

- ul. Dworcowa - 1 zgłoszenie
- Plac Kalinowskich - 1 zgłoszenie
- Zgłoszenia inne - 27

W 2019 roku na wniosek Policji przekazano 32 nagrania z kamer monitoringu miejskiego.

W okresie 01.01.2020 r. do 18.06.2020 r. odnotowano:

- Zdarzenia ogółem – 83
- Spożywanie alkoholu – 41
- Zgłoszenia na policję - 79
- Odwołanie zgłoszenia - 2

W tym najczęściej zgłaszane zdarzenie z :

- Deptak Ostrowskiego - 25
- Plac Ostrowskiego - 13
- Park Borowiacki - 33

Do 18 czerwca 2020 r. na wnioski Policji przekazano 22 nagrania.



#### 4. Zakup defibrylatorów AED:

W ramach zadania zakupiono 2 zestawy AED składające się z defibrylatora oraz podgrzewanych szafek zewnętrznych. Defibrylatory zostały zamontowane w miejscach najbardziej uczęszczanych przez mieszkańców, a więc na placu Ostrowskiego oraz na stacji paliw przy galerii handlowej przy ulicy Lipowej w Czersku. W realizację projektu były zaangażowane podmioty zewnętrzne. Jako partner udział w projekcie wziął miejscowy oddział banku PKO Bank Polski S.A., który dofinansował zadanie kwotą 2.000 zł. oraz miejscowa, prywatna firma „LIPOWA” Sp. z o.o, która zakupiła szafkę podgrzewaną.

Łączny koszt zadania wyniósł **12.700 zł.**



Przygotował:  
Wydział Bezpieczeństwa i Środowiska

Wojciech Laska – Naczelnik Wydziału

*Naczelnik Wydziału*

*Wojciech Laska*

**BURMISTRZ**  
*Przemysław Bięsek-Talewski*

## 5. Informacja o stanie bezpieczeństwa i porządku publicznego w powiecie chojnickim w 2019 roku (dane KPP Chojnice).

Przedstawiony poniżej materiał stanowi szczegółową informację na temat stanu bezpieczeństwa i porządku publicznego na terenie powiatu chojnickiego w 2019 roku, opracowaną na podstawie policyjnej statystyki przestępczości.

### I. Ogólna charakterystyka przestępczości w powiecie chojnickim

#### 1. Przestępczość pospolita

Jednym z kryteriów umożliwiających ocenę bezpieczeństwa na danym terenie jest liczba przestępstw stwierdzonych.

Przestępstwa stwierdzone			
Jednostka	2018	2019	Dynamika
Powiat	1618	1763	109%
KPP Chojnice	1082	1260	116%
KP Czersk	375	332	88%
PP Brusy	161	171	106%

**Tabela nr 1:** Przestępstwa stwierdzone dla poszczególnych jednostek powiatu chojnickiego w 2018 i 2019 r.

W 2019 roku na terenie powiatu chojnickiego stwierdzono łącznie 1763 przestępstw, tj. o 145 więcej niż w roku 2018.

Na terenie działania KPP Chojnice stwierdzono 1260 przestępstw, na terenie KP Czersk – 332, a na terenie PP Brusy – 171, prawie we wszystkich jednostkach odnotowano wzrost ilości przestępstw stwierdzonych w stosunku do roku 2018:

- KPP Chojnice – **(+178)**
- KP Czersk – **(- 43)**
- PP Brusy – **(+10)**

Dynamika przestępstw stwierdzonych wyniosła 109% punktu, natomiast wykrywalność ogólna przestępstw w roku 2019 ukształtowała się na poziomie 79,19%, co oznacza spadek o 0,15 punktu w stosunku do roku ubiegłego. Wykrywalność w całym województwie pomorskim w 2019 r. wyniosła 68,8%.

## II. Zagrożenie przestępczością w wybranych kategoriach

### 1. Przestępczość o charakterze kryminalnym

Do podstawowych wskaźników bezpieczeństwa i porządku publicznego należą informacje dotyczące przestępstw kryminalnych.

W 2019 r. w powiecie chojnickim przestępstwa o charakterze kryminalnym stanowiły ponad 68% wszystkich przestępstw stwierdzonych (na 1763 przestępstw ogółem stwierdzono 1202 przestępstw kryminalnych). W podziale na poszczególne jednostki Komendy Powiatowej Policji w Chojnicach, najwięcej przestępstw ujawniono na obszarze działania KPP Chojnice – **855** (2018 r. – **835**) – *wzrost o 20 przestępstw*, na terenie KP Czersk – **241** (2018 r. – 260) – *spadek o 19 przestępstw*, natomiast na terenie działania PP Brusy – 106 (2018 r. – 117) *spadek o 9 przestępstw*.

Wykrywalność przestępstw kryminalnych w 2019 r. w samej KPP Chojnice wyniosła 76,92% w PP Brusy oscylowała na poziomie 83,96% a w KP Czersk ukształtowała się na granicy 85,12. Największy wzrost wykrywalności odnotował KP Czersk. Średnia wykrywalność przestępstw kryminalnych w całym powiecie chojnickim wyniosła ostatecznie 79,19 co dało nam 3 miejsce w województwie pomorskim.

Wykrywalność w 7 wybranych kategoriach przestępstw kryminalnych przedstawiała się następująco:

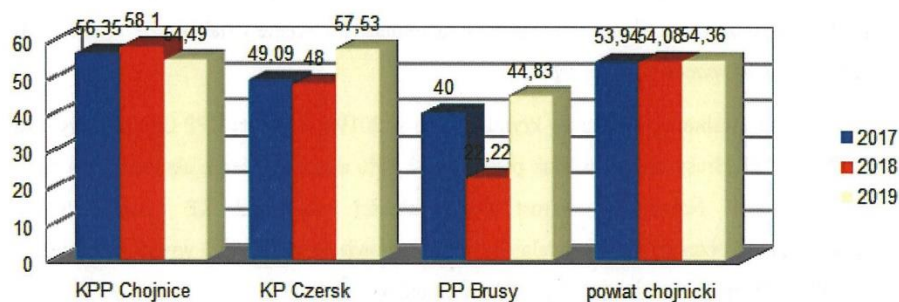
KATEGORIA	2019
kradzież	46,4%
kradzież z włamaniem	48,3%
uszkodzenie mienia	57,3%
kradzież/włamanie do samochodu	26,7%
rozbój	91,7%
bójka/pobicie	100%
uszczerbek na zdrowiu	96,3%
17 x 7	54,36%

**Tabela nr 2:** Wykrywalność w 7 wybranych kategoriach przestępstw kryminalnych w 2019 r.

Wskaźnik wykrywalności przestępstw pospolitych w 7 wybranych kategoriach w KPP Chojnice od kilku lat utrzymuje się na stałym wysokim poziomie. W 2019 r. wyniósł 54,36% punktu procentowego. Wynik ten plasuje jednostkę na trzecim miejscu w garnizonie pomorskim.

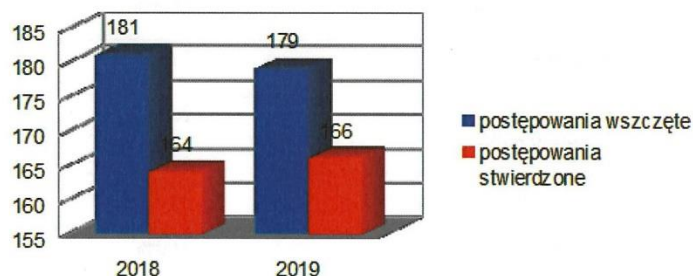
W poszczególnych jednostkach powiatu chojnickiego ukształtował się on na następującym poziomie:

- KPP Chojnice – 54,49%
- KP Czersk – 57,53%
- PP Brusy – 44,83%



**Wykres nr 1:** Wykrywalność w 7 wybranych kategoriach przestępstw kryminalnych w poszczególnych jednostkach powiatu chojnickiego w 2019 r.

### 1.1 Kradzież mienia



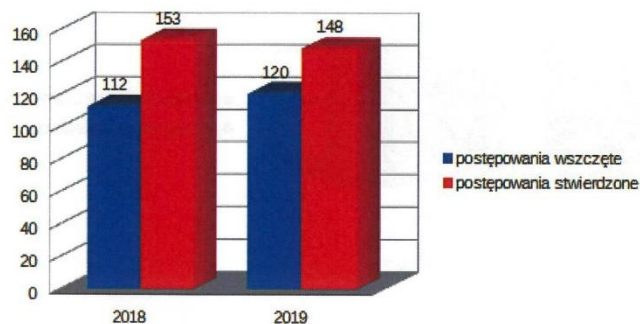
**Wykres nr 2:** Dynamika przestępstw w kategorii „kradzież mienia”

Dynamika postępowań wszczętych – 99% %.

Dynamika przestępstw stwierdzonych – 101 %.

W kategorii „kradzież mienia” na terenie powiatu chojnickiego odnotowano 166 przestępstw, z czego w KPP Chojnice – 123 (2018 r. – 128), na terenie KP Czersk – 29 (2018 r. – 24), a w PP Brusy – 14 (2018 r. – 12).

### 1.2 Kradzież z włamaniem



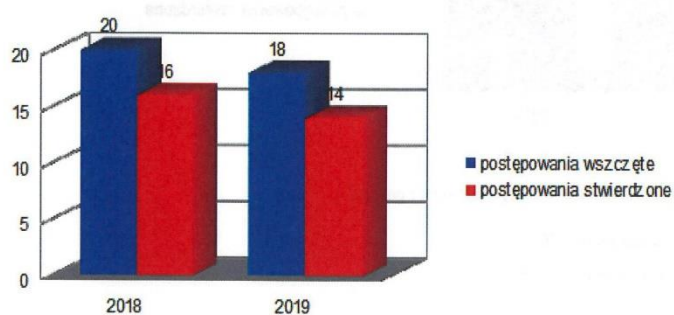
**Wykres nr 3:** Dynamika przestępstw w kategorii „kradzież z włamaniem”

Dynamika postępowań wszczętych – 107%.

Dynamika przestępstw stwierdzonych – 97 %.

W kategorii „kradzież z włamaniem” stwierdzono łącznie 148 przestępstw, 132 zdarzeń tego typu odnotowano w KPP Chojnice (2018 r. – 118), 12 na terenie KP Czersk (2018 r. – 14) oraz 4 na terenie PP Brusy (2018 r. – 10).

### 1.3 Kradzież pojazdu



**Wykres nr 4:** Dynamika przestępstw w kategorii „kradzież i kradzież poprzez włamanie do samochodu”.

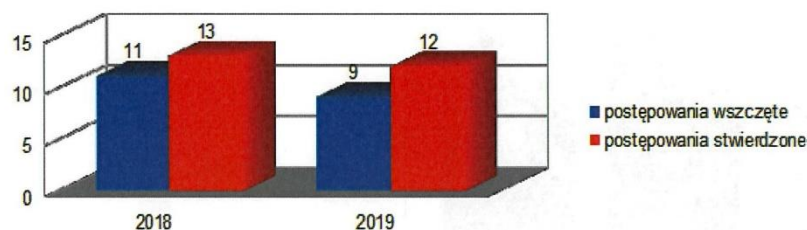
Dynamika postępowań wszczętych – 90 %.

Dynamika przestępstw stwierdzonych – 87,5 %.



W kategorii „kradzież pojazdu” ujawniono 14 zdarzeń w KPP Chojnice (2018 r. –16) na obszarze PP Brusy i KP Czersk odnotowano 0 takich zdarzeń.

#### 1.4 Rozbój



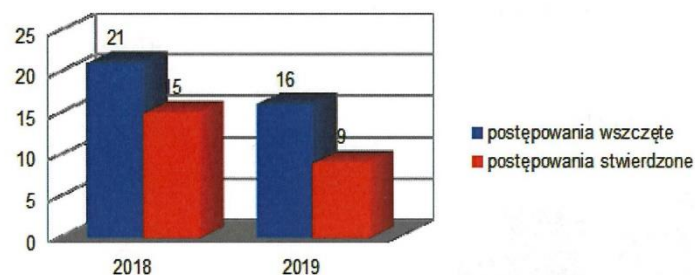
**Wykres nr 5:** Dynamika przestępstw w kategorii „roboje”

Dynamika postępowań wszczętych – 82%

Dynamika przestępstw stwierdzonych – 92%

W 2019 r. w powiecie chojnickim zaistniało 12 przestępstw rozbójniczych. Na terenie KPP Chojnice odnotowano 5 zdarzeń (2018 r. – 10), a na terenie KP Czersk – 6 (2018 r. – 3). W PP Brusy 1 (2018 – 0).

#### 1.5 Bójka i pobicie



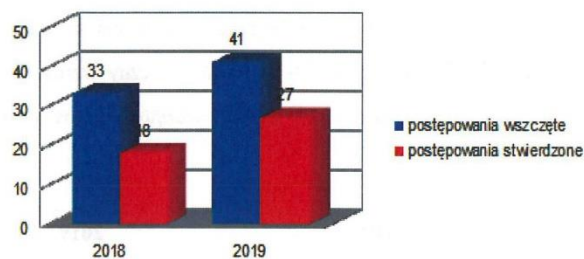
**Wykres nr 6:** Dynamika przestępstw w kategorii „bójka i pobicie”.

Dynamika postępowań wszczętych – 76 %.

Dynamika przestępstw stwierdzonych – 60 %.

W kategorii „bójka i pobicie” 9 zdarzeń miało miejsce na terenie KPP Chojnice (2018 r. – 10), 0 na terenie KP Czersk (2018 r. – 5), a na terenie PP Brusy 0 (2018 r. – 0).

## 1.6 Uszczerbek na zdrowiu



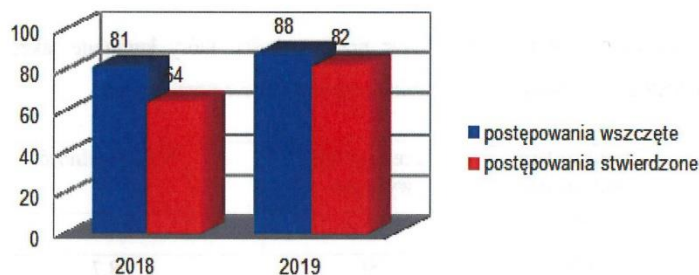
**Wykres nr 7:** Dynamika przestępstw w kategorii „uszczerbek na zdrowiu”

Dynamika wszczętych postępowania – 124,2 %.

Dynamika przestępstw stwierdzonych – 150 %.

W kategorii „uszczerbek na zdrowiu” w całym powiecie chojnickim stwierdzono 27 przestępstw. W KPP Chojnice odnotowano 16 zdarzeń tego rodzaju (2018r. – 16), na terenie KP Czersk – 8 (2018r. – 2), a w PP Brusy - 3 (2018r. – 0) stwierdzono 3 przestępstwa w kategorii „uszczerbek na zdrowiu” (2018 r. – 0).

## 1.7 Uszkodzenie mienia



**Wykres nr 8:** Dynamika przestępstw w kategorii „uszkodzenie mienia”

Dynamika postępowania wszczętych – 108,6 %.

Dynamika przestępstw stwierdzonych – 128 %.

W kategorii „uszkodzenie mienia” na terenie KPP Chojnice zanotowano 58 zdarzeń (2018 r. – 43), 17 na terenie KP Czersk 17 zdarzeń (2018 r. – 16) i 7 na terenie PP Brusy (2018 r. – 5). Łącznie 82 zdarzenia.

## 2. Przestępczość o charakterze gospodarczym

W zakresie przestępczości gospodarczej w 2019 roku stwierdzono znaczny wzrost 295 przestępstw, z czego wykryto 251 przestępstw odnotowano znaczny wzrost liczby na terenie miasta Chojnice. Natomiast jeśli chodzi o rok 2018, wszczęto 133 postępowania o przestępstwa gospodarcze.

Jednostka	2018	2019
KPP Chojnice	103	251
KP Czersk	20	27
PP Brusy	10	17
<b>Łącznie:</b>	133	295

**Tabela nr 3:** Ilość stwierdzonych przestępstw gospodarczych w latach 2018-2019.

W 2019 roku stwierdzono 2 przypadki przestępstwa korupcyjnego, a w roku 2018 1 przypadek. Wykrywalność wyniosła 100%.

## 3. Przestępczość narkotykowa

Przestępczość narkotykowa to obszar przestępczości, który kumuluje także inne przestępstwa, dlatego tak istotne jest jej eliminowanie i działania prewencyjne.

	Przestępstwa stwierdzone	Przestępstwa wykryte	Wykrywalność
2018	102	97	95,10
2019	158	156	98,7
<b>Dynamika</b>	155 %	161%	103,8%

**Tabela nr 4:** Przestępstwa narkotykowe w powiecie chojnickim w 2018 i 2019 r.

W roku 2019 KPP w Chojnicach wszczęła 81 postępowań z ustawy o przeciwdziałaniu narkomanii (2018 r. – 62), w ramach których stwierdzono 158 przestępstw (2018 r. – 102 ).

Dynamika wszczętych postępowań w zakresie zwalczania przestępczości narkotykowej osiągnęła poziom 130,6%.

Problem narkomanii w sposób szczególny dotyka nieletnich. W 2019 r. stwierdzono 40 przypadków przestępstw z ustawy o przeciwdziałaniu narkomanii popełnionych przez 11 nieletnich sprawców.

## 6. Osoby poszukiwane

Na terenie działania KPP w Chojnicach na początku 2019 roku za pośrednictwem listu gończego poszukiwano 72 osoby. Pod koniec roku listem gończym poszukiwano 69 osób.

POSZUKIWANI	31.12.2018 r.	31.12.2019 r.
List gończy	72	69

**Tabela nr 5:** Osoby poszukiwane w 2019 r. na terenie powiatu chojnickiego

## III. Przestępczość nieletnich

Chojnicka Policja w sposób szczególny obejmuje rozpoznaniem osoby nieletnie popełniające czyny karalne lub przejawiające demoralizację.

Rodzaj przestępstwa	KPP Chojnice		KP Czersk		PP Brusy		Powiat łącznie	
	2018	2019	2018	2019	2018	2019	2018	2019
<b>Łącznie</b>	32	45	8	7	0	0	40	52
<b>Kryminalne</b>	30	45	8	7	0	0	38	52
<b>Kradzież</b>	8	8	1	0	0	0	9	8
<b>Kradzież samochodu</b>	0	0	0	0	0	0	0	0
<b>Kradzież z włamaniem</b>	7	8	0	0	0	0	7	8
<b>Rozbój i wymuszenie rozbójnicze</b>	1	0	0	0	0	0	1	0
<b>Uszczerbek na zdrowiu</b>	0	2	1	0	0	0	1	2
<b>Bójka i pobicie</b>	2	9	0	0	0	0	2	9
<b>Uszkodzenia mienia</b>	2	4	1	0	0	0	3	4
<b>Przeciwko ustawie o zapobieganiu narkomanii</b>	5	9	2	2	0	0	7	11

**Tabela nr 6:** Struktura przestępczości nieletnich w roku 2019 w rozbiciu na jednostki organizacyjne KPP w Chojnicach, w porównaniu do roku 2018

W roku 2019 ogółem stwierdzono **52** czynów karalnych popełnionych przez nieletnich, w roku 2018 było ich 40. W 45 przypadkach przestępstwa te popełniono na obszarze właściwości KPP Chojnice, a w 7 – na terenie miasta i gminy Czersk, w PP Brusy – 0.

#### IV. Przemoc w rodzinie

Jedną z najważniejszych patologii życia społecznego, z którą walczą również policjanci, jest przemoc w rodzinie.

W roku 2019 łącznie sporządzono 199 druków tzw. „Niebieska Karta” (2018r. - 217), z czego 161 w przypadkach została wszczynana procedura „Niebieskiej Karty”, a 38 przypadkach formularze wypełniono w związku z odnotowaniem kolejnych przypadków przemocy w rodzinie w trakcie trwającej procedury.

	2018	2019
Ilość interwencji domowych	1571	1370
Ilość sprawców przemocy	235	199
w tym: mężczyźni	219	181
kobiety	16	16
nieletni	-	2 (chłopcy)
Ilość ofiar przemocy	236	228
w tym: mężczyźni	19	32
kobiety	215	185
małoletni	2	11
Ilość sprawców pod wpływem alkoholu	135	88
Ilość sprawców umieszczonych do wytrzeźwienia	84	67

**Tabela nr 7:** Przemoc w rodzinie na terenie powiatu chojnickiego w 2018 i 2019 r.

W porównaniu do roku 2018 nastąpił spadek liczby sprawców przemocy domowej – w roku 2019 ujawniono ich 199 (2018r. - 235), 88 sprawców stosowało przemoc będąc pod wpływem alkoholu (spadek w stosunku do roku 2018 o 47 sprawców).

W wyniku wszczęcia procedury „Niebieska Karta” ujawniono 228 osób pokrzywdzonych, w tym 185 kobiet, 32 mężczyzn i 11 małoletnich. Ze statystyk wynika, że stosowana przemoc ma najczęściej charakter fizyczny (w 167 przypadkach) i psychiczny (w 132 przypadkach), przemoc seksualna – 1 przypadek.

Koordinator działań KPP Chojnice w ramach procedury „Niebieskie Karty” na bieżąco współpracuje z kierownictwem Ośrodka Profilaktyki Rodzinnej w Chojnicach oraz Miejskiego i Gminnego Ośrodka Pomocy Społecznej. W ramach tej współpracy policjanci m.in. udzielają informacji ofiarom przemocy w rodzinie w zakresie możliwości skorzystania z bezpłatnej pomocy psychologów oraz terapeutów w w/w ośrodkach oraz uczestniczenia w grupach wsparcia. Funkcjonariusze KPP Chojnice czynnie wspierają także inicjatywę prowadzenia hostelu dla ofiar przemocy w Chojnicach, upowszechniając informację o jego istnieniu oraz biorąc udział w organizowaniu działań związanych z umieszczaniem ofiar przemocy w tej placówce.

Dodatkowo policjanci dzielnicowi uczestniczą w spotkaniach grup roboczych Zespołów Interdyscyplinarnych działających przy Ośrodkach Pomocy Społecznej w gminach na terenie powiatu, gdzie wspólnie z innymi podmiotami zajmują się problematyką dotyczącą przemocy w rodzinie.

## V. Bezpieczeństwo w ruchu drogowym

W 2019 roku stan bezpieczeństwa na drogach powiatu przedstawiał się w następujący sposób:

	2018 r.	2019r.	Dynamika
<b>Liczba wypadków</b>	127	103	81% (-24)

**Tabela nr 8:** Liczba zaistniałych wypadków drogowych na terenie powiatu chojnickiego.

	2018	2019	Dynamika
Liczba wypadków	127	103	81%
Liczba zabitych	3	5	167%
Liczba rannych	180	130	73%

**Tabela nr 9:** Ofiary zdarzeń drogowych w latach 2018-2019.

W roku 2019 na terenie powiatu chojnickiego zaistniały 103 wypadki drogowe, tj. o 24 mniej niż w roku ubiegłym. W odnotowanych wypadkach w 2019r. zginęło 5 osób (o 2 więcej niż w roku poprzedzającym) . Liczba osób rannych w wypadkach w 2019 r. wyniosła 130 osób, tj. o 50 osób mniej niż w roku 2018 r.

Do głównych przyczyn wypadków drogowych, które zaistniały na terenie powiatu chojnickiego w 2019 roku można zaliczyć :

**wypadki z winy kierujących:**

- nieustąpienie pierwszeństwa przejazdu;
- niedostosowanie prędkości do warunków na drodze;
- niezachowanie bezpiecznej odległości między pojazdami;
- nieudzielenie pierwszeństwa pieszemu na przejściu dla pieszych
- nieprawidłowe wyprzedzanie;

**wypadki z winy pieszych:**

- nieostrożne wejście na jezdnię przed jadącym pojazdem;
- chodzenie nieprawidłową stroną drogi.

	2018	2019
<b>178a § 1 KK</b> <i>(prowadzenie pojazdu mechanicznego w stanie nietrzeźwości lub pod wpływem środka odurzającego)</i>	60	77
<b>87 § 1 KW</b> <i>(prowadzenie pojazdu mechanicznego w stanie po użyciu alkoholu lub podobnie działającego środka)</i>	11	34
<b>87 § 1a KW</b> <i>(prowadzenie na drodze publicznej, w strefie zamieszkania lub w strefie ruchu inny pojazd niż określony w § 1 w stanie nietrzeźwości lub pod wpływem podobnie działającego środka)</i>	45	21
<b>87 § 2 KW</b> <i>(prowadzenie na drodze publicznej, w strefie zamieszkania lub w strefie ruchu inny pojazd niż określony w § 1 w stanie po użyciu alkoholu lub podobnie działającego środka)</i>	9	6
<b>Ogółem</b>	125	138

**Tabela nr 10:** Nietrzeźwi kierujący ujawnieni przez policjantów ruchu drogowego w latach 2018 – 2019.

W 2019 r. policjanci ruchu drogowego wyeliminowali z dróg ogółem 138 nietrzeźwych kierujących oraz poddali badaniu na zawartość alkoholu 15 885 kierowców.

<b>Liczba przeprowadzonych badań</b>			
2018	2019	+/-	dynamika
15619	15885	+ 266	102%

**Tabela nr 11:** Liczba kierujących poddanych badaniu na zawartość alkoholu przez policjantów ruchu drogowego w okresie 12 miesięcy 2018 i 2019 r.

Skutecznym narzędziem w walce z „piratami drogowymi”, umożliwiającym pomiar prędkości jest wideorejestrator. W 2019 r. aby ujawnić jedno wykroczenie przy użyciu tego narzędzia policjanci przejechali średnio ok. 22 kilometry.

KPP CHOJNICE	OGÓLEM UJAWNIONYCH WYKROCZEŃ	LICZBA MKK	EFEKTYWNY CZAS PRACY URZĄDZENIA	PRZEJECHANO KM
OPEL INSIGNIA	1830	1288	1768h	40398

**Tabela nr 12:** Wykorzystanie wideorejestratora na terenie powiatu chojnickiego w 2019 r.

## VI. Wykroczenia i postępowania mandatowe

W okresie od 1 stycznia do 31 grudnia 2019 r. na terenie działania Komendy Powiatowej Policji w Chojnicach ujawniono **17935** wykroczeń. W porównaniu do roku ubiegłego odnotowano więc wzrost o 2468 wykroczeń (2018r. - 15467) W przypadku **7936** wykroczeń nałożono mandaty karne (w roku 2018 – **6044**) , w **889** przypadkach skierowano wnioski do sądu o ukaranie (w roku 2018 było ich 973), zastosowano także **7661** pouczeń jako środków oddziaływania wychowawczego (w 2018 r. – 7173).

Najczęściej popełniane wykroczenia w 2019 r. to:

WYKROCZENIE PRZECIWKO:	2018 ROK	2019 ROK
Bezpieczeństwu i porządkowi na drogach	11399	14218
Urządzeniom użytku publicznego	220	233
Porządkowi i spokojowi publicznemu	516	484
Obyczajności publicznej	424	352
Bezpieczeństwu osób i mienia	133	126
Mieniu	806	937
Wychowaniu w trzeźwości	998	876

**Tabela nr 13:** Najczęściej popełniane wykroczenia na terenie powiatu chojnickiego w 2018 i 2019 r.



Największą ilość mandatów nałożono na sprawców wykroczeń przeciwko bezpieczeństwu w ruchu drogowym 6382, z ustawy o wychowaniu w trzeźwości 524, mieniu – 285, obyczajności publicznej – 186 oraz spokojowi publicznemu – 161.

W ramach działań w zakresie zjawiska przeciwdziałania alkoholizmowi nałożono 524 mandaty karne z art. 43 ustawy o wychowaniu w trzeźwości i przeciwdziałaniu alkoholizmowi. Skierowano w tym zakresie również 34 wnioski o ukaranie do sądu oraz zastosowano 305 pouczeń.

WYKROCZENIA Z USTAWY O WYCHOWANIU W TRZEŹWOŚCI		
	2018	2019
Ogółem	998	876
Liczba mandatów karnych	510	524
Liczba wniosków o ukaranie	47	34
Liczba pouczeń	432	305

**Tabela nr 14:** Ilość ujawnionych wykroczeń przeciwko wychowaniu w trzeźwości w latach 2018 i 2019 r.

## VII. Bezpieczeństwo imprez masowych

	2018	2019
Ilość imprez masowych	49	56
Ilość meczy piłkarskich (kwalifikowanych jako imprezy masowe)	19	20
Ilość policjantów zaangażowanych do zabezpieczenia imprez ogółem	1804	1267
Ilość policjantów zaangażowanych do zabezpieczenia meczy piłkarskich	1506	1009

**Tabela nr 15:** Ilość policjantów zaangażowanych do zabezpieczenia imprez masowych w 2018 r. i 2019 r.

W 2019 r. KPP Chojnice zabezpieczyła ogółem 56 imprez masowych, w tym 20 meczy piłki nożnej, 20 imprez artystyczno - rozrywkowych oraz 16 imprez innego rodzaju. Do ich zabezpieczenia zaangażowano łącznie 1267 policjantów. Realizacja zadań związanych z zabezpieczaniem sportowych imprez masowych na terenie powiatu cały czas stanowi dla jednostki duże wyzwanie i wymaga sprawnej koordynacji wszystkich służb.

## PODSUMOWANIE

W 2019 r. Komenda Powiatowa Policji w Chojnicach realizowała zadania uwzględniając podstawowe zagrożenia na podległym terenie i uzyskała dobre wyniki oraz efekty w zwalczaniu przestępczości. Analiza danych na temat zagrożenia przestępczością na terenie powiatu chojnickiego wskazuje, że liczba przestępstw stwierdzonych wzrosła o 145 w porównaniu do roku 2018 a wskaźnik wykrywalności ogólnej wyniósł 79,19%. Wskaźnik wykrywalności przestępstw pospolitych w 7 wybranych kategoriach w KPP Chojnice od kilku lat utrzymuje się na stałym wysokim poziomie. W 2018 r. wyniósł 54,36%, przy średniej dla całego województwa pomorskiego 42,79%. Wynik ten plasuje jednostkę na trzecim miejscu w garnizonie pomorskim.

Poprawa stanu bezpieczeństwa mieszkańców powiatu chojnickiego jest priorytetowym zadaniem KPP Chojnice. W roku bieżącym czeka nas wzmożona praca ukierunkowana na utrzymanie pozytywnych trendów w pionach: kryminalnym, przewencyjnym i logistycznym. Stałe i systematyczne ograniczanie liczby przestępstw, wzrost wykrywalności oraz zaangażowanie policjantów w zwalczaniu patologii społecznych z pewnością pozytywnie wpłyną na poczucie bezpieczeństwa w powiecie chojnickim. Ponadto, w czasie sezonu letniego w 2019 roku przeprowadzono szereg działań zmierzających do poprawy bezpieczeństwa w trakcie trwania wakacji. Pierwszym elementem było powołanie w okresie letnim „Nietatowego Ognia Wodnego” z siedzibą w Rewirze Dzielnicowych w Charzykowach, którego głównym zadaniem było objęcie nadzorem przewencyjnym obszarów wodnych. W ramach tych patroli objęta została nadzorem żegluga po jeziorach, a także miejsc dużych kąpielisk, gdzie wypoczywali miejscowi mieszkańcy jak i turyści. Patrole policyjne dyslokowane były w miejsca, gdzie powstały tzw. dzikie kąpieliska. Miejsca te zostały uprzednio wcześniej zidentyfikowane i przekazane policjantom pełniącym służbę na zbiornikach wodnych i terenach przywodnych. Nadmieniam działania podjęte przez naszą jednostkę w znaczący sposób podniosły bezpieczeństwo osób wypoczywających nad zbiornikami wodnymi.

W roku 2020 roku jak zawsze liczyć będziemy na wsparcie lokalnych władz, które odgrywają dużą rolę w poprawie bezpieczeństwa na terenie powiatu chojnickiego i aktywnie angażują się w różnego rodzaju inicjatywy prowadzone przez Policję oraz udzielają pomocy w działaniach na rzecz poprawy porządku publicznego.

p.o. Komendant Powiatowy Policji  
w Chojnicach

ml. insp. *Wojciech Jakubowski*

Prokuratura Rejonowa  
w Chojnicach  
89-600 Chojnice  
ul. Młyńska 30  
tel. 52 39-52-860 fax: 52 39-52-880  
email: [chojnice@slupsk.po.gov.pl](mailto:chojnice@slupsk.po.gov.pl)

PR 032 4. 2020

20.07.2020  
+ Skrytka

Chojnice, dnia 04.02.2020 r.

URZĄD MIEJSKI  
w Czersku

wpł. dnia 18. 02. 2020

pocztą  
 złożono osobiście

L.dz. 6154/P/2020  
Podpis .....

Pan  
Przewodniczący  
Rady Miasta i Gminy  
Czersk

Uprzejmie przedstawiam informacje o zagrożeniu przestępczością w 2019 r. na terenie Miasta i Gminy Czersk

Na terenie Miasta i Gminy Czersk w 2019 r. odnotowano 332 przestępstw, co stanowi spadek w stosunku do roku 2018, kiedy to stwierdzono 375 przestępstw (dynamika 88%).

Wykrywalność przestępstw na terenie działania Komisariatu Policji w Czersku w roku 2019 wyniosła 87,69% przy 85,11% w roku 2018, co stanowi nieznaczny wzrost, a wynik ten nadal jest na poziomie wyższym niż średnia powiatowa.

W roku 2019 odnotowano znaczny spadek przestępstw popełnionych przez kierujących pojazdami mechanicznymi w stanie nietrzeźwości. W 2019 r. takich przestępstw stwierdzono 42 przy 63 przypadkach w roku 2018 (dynamika 66%).

W kategorii najpoważniejszych przestępstw przeciwko życiu i zdrowiu w roku ubiegłym nie odnotowano żadnego zabójstwa czy jego usiłowania. Nadto z poważniejszych przestępstw odnotowano 6 rozbojów (2018 r. - 3), 8 przypadków uszkodzenia ciała (2018 r. - 2) natomiast nie odnotowano żadnego zgwałcenia (przy 1 w 2018 r.) oraz bójki lub pobicia (w 2018 r.-5).

Jeżeli chodzi o przestępstwa przeciwko mieniu to w 2019 r, na terenie Miasta i Gminy Czersk odnotowano 29 przypadków kradzieży mienia (24 w roku 2018), 12 kradzieży z włamaniem (2018 r. - 25), 1 kradzież pojazdu (1 w 2017 roku), 17 przypadków zniszczenia mienia (16 w 2018 roku). W roku 2019 nie odnotowano żadnej kradzieży samochodu ( w 2018 r.-1). Z ilości zgłoszonych zdarzeń w kategorii kradzież z włamaniem nastąpił ich


spadek o 52 % , pozostałe wartości przestępstw przeciwko mieniu utrzymane zostały na zbliżonym poziomie do roku 2018

W 2019 r. odnotowano również 49 różnego rodzaju przestępstw drogowych (2018 r. - 77).

W 2019 r. policjanci z Komisariatu Policji w Czersku odnotowali 33 przypadki przestępstw polegających na posiadaniu środków odurzających lub psychotropowych (25 w roku 2018) oraz 75 przestępstw przeciwko rodzinie (2018 r. - 100 przestępstw).

Biorąc pod uwagę charakter stwierdzonych przestępstw i ich ilość stwierdzić należy, że zagrożenie przestępczością na terenie Miasta i Gminy Czersk jest średnie i utrzymuje się na podobnym poziomie.

Zwalczanie przestępczości polega generalnie na dążeniu do wykrycia sprawcy każdego przestępstwa, jego szybkie osądzenie oraz pozbawienie go korzyści zyskanych z popełnionego przestępstwa.



**Prokurator Rejonowy**  
**(Mirosław Orłowski)**

MO/TB



Gmina  
Czersk

**Analiza stanu gospodarki  
odpadami komunalnymi  
na terenie Gminy Czersk**

Czersk, czerwiec 2020 r.

## 1. Wstęp

Zgodnie z art. 3 ust. 2 pkt 10 ustawy z dnia 13 września 1996 r. o utrzymaniu czystości i porządku w gminach (t. j. - Dz.U. z 2019 r., poz. 2010 z późn. zm.) „Gminy dokonują corocznej analizy stanu gospodarki odpadami komunalnymi w celu weryfikacji możliwości technicznych i organizacyjnych gminy w zakresie gospodarowania odpadami komunalnymi.” Analiza ta ma również dostarczyć informacji o liczbie mieszkańców, liczbie właścicieli nieruchomości objętych systemem, a także ilości odpadów komunalnych wytwarzanych na terenie gminy, a w szczególności zmieszanych odpadów komunalnych, odpadów zielonych oraz surowcowych. Analiza ma dostarczyć niezbędnych informacji dla stworzenia efektywnego systemu gospodarki odpadami komunalnymi.

## 2. Umowy w systemie gospodarowania odpadami komunalnymi

### 2.1 Zagospodarowanie odpadów

Gmina Czersk zawarła roczne umowy z dwiema Instalacjami Komunalnymi na zagospodarowanie odpadów komunalnych:

- Umowa na zagospodarowanie odpadów z Zakładem Zagospodarowania Odpadów Nowy Dwór Sp. z o.o. w Nowym Dworze gm. Chojnice.
- Umowa na zagospodarowanie odpadów z Zakładem Utylizacji Odpadów Komunalnych Stary Las Sp. z o.o. w Starym Lesie gm. Starogard Gdański.

W obu spółkach Gmina Czersk posiada udziały własnościowe. Rozliczanie umów odbywa się na podstawie rzeczywistej ilości deponowanych odpadów według stawek określonych w zatwierdzonych cennikach.

### 2.2 Odbiór i transport odpadów komunalnych od właścicieli nieruchomości

Odbiór i transport odpadów komunalnych od właścicieli nieruchomości, na których zamieszkują mieszkańcy odbywa się na podstawie art. 67 ustawy z dnia 29 stycznia 2004 r. Prawo zamówień publicznych (t. j. - Dz.U. z 2019 r. poz. 1843) w trybie z wolnej ręki („in house”) i wykonywany jest przez Zakład Usług Komunalnych sp. z o.o. w Czersku. Obecna umowa zawarta jest na okres do 30 czerwca 2020 r. W porównaniu z poprzednią umową zmienił się sposób rozliczania wykonanej usługi. Zgodnie z wymaganiami zawartymi w nowelizacji ustawy o utrzymaniu czystości i porządku w gminach, rozliczanie wykonanej usługi oparte jest na rzeczywistej ilości odebranych odpadów wyrażonej w Mg (tonach). Koszt odbioru i transport 1 Mg odpadów komunalnych od właścicieli nieruchomości wynosi obecnie **400 zł/Mg brutto**.

W najbliższym czasie zawarta zostanie kolejna umowa z ZUK sp. z o.o. na okres od 1.07.2020 r. do 31.03.2021 r. na tych samych warunkach.

### 2.3 Punkt Selektywnego Zbierania Odpadów Komunalnych (PSZOK)

Od dnia 1 lipca 2016 r. działa stacjonarny Punkt Selektywnego Zbierania Odpadów Komunalnych przy Zakładzie Usług Komunalnych sp. z o. o w Czersku, który jest jego operatorem. Na wykonanie tej usługi zawarta została roczna umowa. Z tytułu utrzymania i obsługi PSZOK Zakład Usług Komunalnych w Czersku otrzymuje wynagrodzenie miesięczne w kwocie 10.833,33 zł brutto.

Do PSZOK przyjmowane są nieodpłatnie następujące rodzaje odpadów:

- resztki farb, lakierów, klejów, żywic, środków do konserwacji i ochrony drewna oraz opakowania po nich,
- rozpuszczalniki, środki czyszczące, substancje do wywabiania plam i opakowania po nich,
- zbiorniki po aerozolach, pozostałości po domowych środkach dezynfekcji i dezynsekcji,
- środki ochrony roślin oraz opakowania po nich,
- lampy fluorescencyjne i inne odpady zawierające rtęć, w tym świetlówki, termometry, przełączniki,
- zużyte baterie i akumulatory,
- zużyte pojemniki po tuszach i tonerach,

- zużyte oleje,
- przeterminowane leki i chemikalia,
- zużyty sprzęt elektryczny i elektroniczny,
- meble i inne odpady wielkogabarytowe,
- zużyte opony,
- odpady niebezpieczne,
- odpady budowlane i rozbiórkowe, pochodzące ze strumienia odpadów komunalnych z gospodarstw domowych,
- metale i tworzywa sztuczne,
- papier,
- odpady opakowaniowe wielomateriałowe,
- szkło,
- bioodpady,
- odpady niekwalifikujące się do odpadów medycznych, powstałe w gospodarstwie domowym, w szczególności igły i strzykawki,
- odpady tekstyliów i odzieży.

Transport odpadów do punktu selektywnego zbierania odpadów mieszkańcy zapewniają we własnym zakresie i na własny koszt. PSZOK przyjmuje wyłącznie odpady posegregowane oraz dostarczone w sposób umożliwiający ich selektywne odebranie:

### 3. Zasady gospodarowania odpadami komunalnymi na terenie Gminy Czersk.

#### 3.1 Selektywna zbiórka odpadów

W dniu 30 lipca 2019 r. Rada Miejska w Czersku podjęła uchwałę nr XI/133/19 w sprawie regulaminu utrzymania czystości i porządku w Gminie Czersk, na mocy której wprowadzono obowiązkową segregację odpadów następujących frakcji:

- **Bio** – odpady ulegające biodegradacji, ze szczególnym uwzględnieniem bioodpadów, tj. w szczególności:
  - odpady tzw. kuchenne frakcji stałej, powstające w gospodarstwie domowym (bez odpadów pochodzenia zwierzęcego), takie jak pozostałości potraw i produktów, resztki warzyw, owoców itp.,
  - odpady zielone, pochodzące z pielęgnacji ogrodów oraz terenów zielonych, takie jak trawa, chwasty, liście, pozostałości po przycięciu drzew i krzewów itp., a także rośliny domowe – kwiaty cięte, doniczkowe itp.;
- **Metale, tworzywa sztuczne i opakowania wielomateriałowe** – odpady metali, w tym odpady opakowaniowe z metali, odpady tworzyw sztucznych, w tym odpady opakowaniowe z tworzyw sztucznych oraz opakowania wielomateriałowe, tj. szczególności:
  - opakowania po produktach spożywczych, chemii gospodarczej i kosmetykach, folie, doniczki, zakrętki od butelek i innych opakowań, styropian opakowaniowy itp.,
  - puszki po konserwach, puszki aluminiowe po napojach, inne opakowania metalowe, zakrętki od słoików i butelek, puste opakowania po dezodorantach, garnki, narzędzia, drobny złom itp.;
- **Szkło** – odpady ze szkła oraz odpady opakowaniowe ze szkła, tj. w szczególności butelki, słoiki itp.;
- **Papier** – odpady z papieru, w tym tektury, odpady opakowaniowe z papieru i tektury, tj. w szczególności gazety, zeszyty, książki, pudełka z kartonu itp.;
- **Popiół** – popiół węglowy, z ekogroszku, peletu lub drzewny powstający w gospodarstwach domowych wykorzystywany do ogrzewania mieszkań i budynków mieszkalnych.

Pozostałe odpady, których już nie można wysegregować, trafiają do pojemnika na odpady **Zmieszane**. Ponadto jeden raz w roku prowadzona jest zbiórka tzw. **Wielkogabarytów** oraz **elektroodpadów**. **Odpady niebezpieczne** są odbierane w ramach funkcjonowania PSZOK.

Od dnia 1 stycznia 2020 r. na terenie Gminy Czersk jest egzekwowany obowiązek pełnej segregacji odpadów. Osoby dotąd niesegregujące odpadów zostały zobowiązane do zmiany deklaracji o wysokości opłaty za gospodarowanie odpadami komunalnymi dla właścicieli nieruchomości, na której zamieszkują mieszkańcy.

Odpady zmieszane, bio oraz popiół gromadzone są w pojemnikach dostarczanych w ramach wnoszonej opłaty. Od dnia 1.07.2020 r. odpady surowcowe w zabudowie jednorodzinnej gromadzone będą – w ramach uiszczanej opłaty za gospodarowanie odpadami komunalnymi - w workach, które są dystrybuowane przez pracowników ZUK oraz odbierane przez mieszkańców bezpośrednio z urzędu.

### 3.2 Częstotliwość wywozu odpadów

Odpady z terenu nieruchomości położonych w Gminie Czersk są odbierane z następującą minimalną częstotliwością:

Rodzaj nieruchomości	Rodzaj odpadów	Minimalna częstotliwość odbioru odpadów komunalnych z nieruchomości
1. Nieruchomości, na których zamieszkują mieszkańcy w budynkach mieszkalnych jednorodzinnych	Zmieszane	raz na 2 tygodnie
	Bio – sezon letni (IV-X)	raz na 2 tygodnie
	Bio – sezon zimowy (XI-III)	raz na 4 tygodnie
	Popiół (XI-III)	raz na 2 tygodnie
	Metale i tworzywa sztuczne	raz na 3 tygodnie
	Szkło	raz na 13 tygodni
	Papier i tektura	raz na 13 tygodni
	Odpady wielkogabarytowe oraz zużyty sprzęt elektryczny i elektroniczny	1 raz w roku w okresie wiosennym
2. Nieruchomości, na których zamieszkują mieszkańcy, zabudowane budynkiem wielolokalowym	Zmieszane	raz na tydzień
	Bio – sezon letni (IV-X) – miasto Czersk	raz na tydzień
	Bio – sezon letni (IV-X) – pozostałe miejscowości	raz na 2 tygodnie
	Bio – sezon zimowy (XI-III)	raz na 4 tygodnie
	Popiół (XI-III)	raz na 2 tygodnie
	Tworzywa sztuczne i opakowania wielomateriałowe	raz na 3 tygodnie
	Szkło	raz na 6 tygodni
	Papier i tektura	raz na 6 tygodni
	Odpady wielkogabarytowe oraz zużyty sprzęt elektryczny i elektroniczny, opony	1 raz w roku w okresie wiosennym

Taka sama częstotliwość obowiązuje również dla nieruchomości niezamieszkałych obejmujących domki letniskowe i inne nieruchomości wykorzystywane na cele rekreacyjno-wypoczynkowe oraz inne nieruchomości niezamieszkałe, które nie są objęte gminnym systemem gospodarowania odpadami komunalnymi.

### 3.3 Liczba mieszkańców objętych zorganizowanym systemem gospodarowania odpadami komunalnych z podziałem na rodzaj zabudowy.

Liczba mieszkańców zgodnie z danymi pochodzącymi z rejestru mieszkańców gminy wynosi 21 060 osób, z tego na terenie miasta mieszka 9562 osób, a na terenach wiejskich - 11498 osób (dane z dnia 31 grudnia 2019 r.). Dotychczasowa metoda naliczania opłaty (od gospodarstwa domowego 1, 2, 3, 4, 5



i więcej osób) oraz wzór deklaracji o wysokości opłaty za gospodarowanie odpadami komunalnymi nie dawały możliwości określenia rzeczywistej liczby mieszkańców objętych gminnym systemem. W konsekwencji liczba mieszkańców wynikających z ewidencji ludności jest nieadekwatna do liczby osób objętych systemem odbioru odpadów Z zebranych w 2019 r. danych do przetargu na transport i odbiór odpadów komunalnych z terenu Gminy Czersk wynikało, że liczba mieszkańców objętych systemem odbioru odpadów wynosi 17 351 osób i taka (lub bardzo zbliżona) jest rzeczywista liczba osób objętych zorganizowanym systemem odbioru odpadów komunalnych.

<i>liczba osób w gosp. domowym</i>	<i>zabudowa jednorodzinna</i>	<i>liczba osób</i>	<i>zabudowa wielorodzinna</i>	<i>liczba osób</i>	<i>razem osoby</i>
<b>1</b>	<b>797</b>	<b>797</b>	<b>405</b>	<b>405</b>	<b>1202</b>
<b>2</b>	<b>1265</b>	<b>2530</b>	<b>463</b>	<b>926</b>	<b>3456</b>
<b>3</b>	<b>821</b>	<b>2463</b>	<b>228</b>	<b>684</b>	<b>3147</b>
<b>4</b>	<b>774</b>	<b>3096</b>	<b>162</b>	<b>648</b>	<b>3744</b>
<b>5</b>	<b>482</b>	<b>2410</b>	<b>72</b>	<b>360</b>	<b>2770</b>
<b>6 i więcej</b>	<b>412</b>	<b>2824</b>	<b>32</b>	<b>208</b>	<b>3032</b>
	<b>4551</b>	<b>14120</b>	<b>1362</b>	<b>3231</b>	<b>17 351</b>

Obecnie zorganizowanym systemem odbioru odpadów komunalnych na terenie Gminy Czersk objęte są wyłącznie nieruchomości, na których zamieszkują mieszkańcy. Rada Miejska w Czersku w dniu 25 czerwca 2019 r. uchwałą nr X/124/19 postanowiła o odbieraniu odpadów komunalnych od właścicieli nieruchomości, na których nie zamieszkują mieszkańcy, a powstają odpady komunalne. Przejęcie przez gminę zadania odbioru odpadów komunalnych, także od tego rodzaju wytwórców, pozwoliłoby na uszczelnienie systemu gospodarowania odpadami komunalnymi, a tym samym na znaczące ograniczenie negatywnych zjawisk, takich jak porzucanie odpadów w miejscach do tego nieprzeznaczonych, wrzucanie odpadów do pojemników usytuowanych na nieruchomościach zamieszkałych. W związku z nowelizacją ustawy z dnia 13 września 1996 r. o utrzymaniu czystości i porządku w gminach (która weszła w życie w dniu 6 września 2019 r.) w art. 6k ust. 2 a pkt 5 ustalono maksymalne stawki opłaty za pojemnik i worek do gromadzenia odpadów. Ustawodawca określił stawki na poziomie 3,2 % przeciętnego miesięcznego dochodu rozporządzalnego na 1 osobę ogółem za pojemnik o pojemności 1100 l. Stanowi to 54,18 zł za wywóz takiego pojemnika, a w przeliczeniu na pojemnik o pojemności 120 l maksymalna opłata może wynieść 5,91 zł/wywóz. Stawki określone w nowelizacji ustawy są znacznie niższe niż koszty odbioru, transportu i zagospodarowania odpadów. Z otrzymanych wpłat Gmina nie byłaby w stanie pokryć kosztów związanych z opróżnianiem pojemników z nieruchomości niezamieszkałych, co w konsekwencji musiałoby zostać zrekomensowane poprzez podwyższenie opłaty dla właścicieli nieruchomości zamieszkałych. W związku z powyższym konieczna była rezygnacja z planów wyłączenia nieruchomości niezamieszkałych do gminnego systemu gospodarowania odpadami komunalnymi. Rada Miejska podjęła taką decyzję uchwałą nr XIII/156/19 z dnia 29 października 2019 r. Podobnie uczyniło bardzo wiele gmin w Polsce.

Na mocy uchwały nr XIX/228/20 Rady Miejskiej w Czersku z dnia 24 marca 2020 r. w sprawie zmiany uchwały nr XIII/157/19 w sprawie szczegółowego sposobu i zakresu świadczenia usług w zakresie odbierania odpadów komunalnych od właścicieli nieruchomości i zagospodarowania tych odpadów, w zamian za uiszczaną przez właściciela nieruchomości opłatę za gospodarowanie odpadami komunalnymi **nieruchomości letniskowe zostały wyłączone ze zorganizowanego systemu gospodarowania odpadami komunalnymi na terenie gminy Czersk**. Niniejsza decyzja podyktowana

była brakiem prawnej możliwości poboru od właścicieli tych nieruchomości opłaty za rok bieżący. Oznacza to w praktyce, że w 2020 r. właściciele domków letniskowych i innych nieruchomości wykorzystywanych na cele rekreacyjno-wypoczynkowe nie będą ponosili opłaty za odbieranie odpadów na rzecz gminy Czersk. Tym samym powstaje obowiązek zawarcia umowy na odbiór i zagospodarowanie odpadów z ww. nieruchomości z jedną z firm wpisanych do Rejestru działalności regulowanej w zakresie odbierania odpadów komunalnych od właścicieli nieruchomości na terenie Gminy Czersk.

### **3.4 Stawki za odbiór odpadów komunalnych z nieruchomości zamieszkałych**

Właściciele nieruchomości zamieszkałych w okresie od 1 kwietnia 2019 r. do 31 stycznia 2020 r. byli obciążani przez Gminę Czersk opłatą za gospodarowanie odpadami komunalnymi na podstawie uchwały nr IV/56/19 Rady Miejskiej w Czersku z dnia 28 lutego 2019 r. w sprawie wyboru metody ustalenia opłaty za gospodarowanie odpadami komunalnymi oraz ustalenia stawki takiej opłaty ustalono, iż opłata za gospodarowanie odpadami komunalnymi ponoszona będzie od gospodarstwa domowego z uwzględnieniem zróżnicowania stawki w zależności od liczby mieszkańców zamieszkujących nieruchomość. Ustalono następujące miesięczne stawki opłaty za gospodarowanie odpadami odbieranymi od właścicieli nieruchomości, na których zamieszkują mieszkańcy w przypadku, gdy odpady komunalne są gromadzone i odbierane w sposób selektywny:

- 21,00 zł od gospodarstwa domowego jednoosobowego,
- 40,00 zł od gospodarstwa domowego dwuosobowego
- 58,00 zł od gospodarstwa domowego trzyosobowego
- 63,00 zł od gospodarstwa domowego czterosobowego
- 70,00 zł od gospodarstwa domowego pięcioosobowego lub większego.

W związku ze znacznym wzrostem kosztów gospodarowania odpadami konieczna była zmiana stawek i metody ustalenia opłaty (z metody od gospodarstwa domowego na metodę od liczby osób zamieszkujących daną nieruchomość). W związku z tym, w dniu 26 listopada 2019 r. Rada Miejska w Czersku przyjęła uchwałę nr XIV/168/19 z nowymi stawkami opłaty za gospodarowanie odpadami komunalnymi, które obowiązują od dnia **1 lutego 2020 r.**

Ustalono następujące miesięczne stawki opłaty za gospodarowanie odpadami komunalnymi, dla właścicieli nieruchomości jednorodzinnych i wielorodzinnych, na których zamieszkują mieszkańcy:

- 30,00 zł za osobę w przypadku zamieszkiwania danej nieruchomości przez jedną osobę,
- 29,00 zł za osobę w przypadku zamieszkiwania danej nieruchomości przez dwie osoby,
- 27,00 zł za osobę w przypadku zamieszkiwania danej nieruchomości przez trzy osoby,
- 23,00 zł za osobę w przypadku zamieszkiwania danej nieruchomości przez cztery osoby,
- 20,00 zł za osobę w przypadku zamieszkiwania danej nieruchomości przez pięć osób,
- 20,00 zł za osobę w przypadku zamieszkiwania danej nieruchomości przez sześć lub więcej osób, przy czym maksymalna opłata wynosi 120,00 zł.

Ustalono następujące miesięczne stawki opłaty za gospodarowanie odpadami komunalnymi, jeżeli właściciele nieruchomości jednorodzinnych i wielorodzinnych, na których zamieszkują mieszkańcy, nie wypełniają obowiązku zbierania odpadów komunalnych w sposób selektywny za miesiąc:

- 75,00 zł za osobę w przypadku zamieszkiwania danej nieruchomości przez jedną osobę,
- 72,50 zł za osobę w przypadku zamieszkiwania danej nieruchomości przez dwie osoby,
- 67,50 zł za osobę w przypadku zamieszkiwania danej nieruchomości przez trzy osoby,
- 57,50 zł za osobę w przypadku zamieszkiwania danej nieruchomości przez cztery osoby,
- 50,00 zł za osobę w przypadku zamieszkiwania danej nieruchomości przez pięć osób,
- 50,00 zł za osobę w przypadku zamieszkiwania danej nieruchomości przez sześć lub więcej osób, przy czym maksymalna opłata wynosi 300,00 zł.

Wysokość miesięcznej opłaty za gospodarowanie odpadami komunalnymi dla nieruchomości jednorodzinnej stanowi iloczyn liczby mieszkańców danej nieruchomości i stawki opłaty wymienionej powyżej.

W marcu 2020 r. Rada Miejska w Czersku dokonała korekty stawek opłat, które mają na celu zrekompensowania kosztów wynajmu pojemników od firmy zewnętrznej. Średnio stawki opłat zostały zmniejszone o 3 zł w przeliczeniu na gospodarstwo domowe. Zmiany wchodzi w życie od dnia **1 lipca 2020 r.**

Ustalono następujące miesięczne stawki opłaty za gospodarowanie odpadami komunalnymi, dla właścicieli nieruchomości jednorodzinnych i wielorodzinnych.

- 27,50 zł za osobę w przypadku zamieszkiwania danej nieruchomości przez jedną osobę,
- 27,50 zł za osobę w przypadku zamieszkiwania danej nieruchomości przez dwie osoby,
- 26,00 zł za osobę w przypadku zamieszkiwania danej nieruchomości przez trzy osoby,
- 22,00 zł za osobę w przypadku zamieszkiwania danej nieruchomości przez cztery osoby,
- 19,50 zł za osobę w przypadku zamieszkiwania danej nieruchomości przez pięć osób,
- 19,50 zł za osobę w przypadku zamieszkiwania danej nieruchomości przez sześć lub więcej osób, przy czym maksymalna opłata wynosi 117,00 zł.

Ustalano następujące stawki opłaty podwyższonej za gospodarowanie odpadami komunalnymi, jeżeli właściciel nieruchomości jednorodzinnej i wielorodzinnej, na której zamieszkują mieszkańcy, nie wypełnia obowiązku zbierania odpadów komunalnych w sposób selektywny, za miesiąc:

- 1) 68,75 zł za osobę w przypadku zamieszkiwania danej nieruchomości przez jedną osobę,
- 2) 68,75 zł za osobę w przypadku zamieszkiwania danej nieruchomości przez dwie osoby,
- 3) 65,00 zł za osobę w przypadku zamieszkiwania danej nieruchomości przez trzy osoby,
- 4) 55,00 zł za osobę w przypadku zamieszkiwania danej nieruchomości przez cztery osoby,
- 5) 48,75 zł za osobę w przypadku zamieszkiwania danej nieruchomości przez pięć osób,
- 6) 48,75 zł za osobę w przypadku zamieszkiwania danej nieruchomości przez sześć lub więcej osób, przy czym maksymalna opłata wynosi 292,50 zł.

Wysokość miesięcznej opłaty za gospodarowanie odpadami komunalnymi dla nieruchomości jednorodzinnej stanowi iloczyn liczby mieszkańców danej nieruchomości i stawki opłaty wymienionej w ust. 2. Opłaty są wnoszone z dołu, do 15-go dnia każdego miesiąca za poprzedni miesiąc kalendarzowy.

W ramach ponoszonej opłaty za gospodarowanie odpadami komunalnymi Gmina przejęła na siebie obowiązek wyposażenia mieszkańców w pojemniki na odpady zmieszane, popioły i odpady bio. Od 1 lipca 2020 r. pozostałe odpady (czyli metale i tworzywa sztuczne, szkło oraz papier) właściciele zabudowy jednorodzinnej gromadzą w workach. Dzięki tej zmianie mieszkańcy nieruchomości korzystający wyłącznie z worków na frakcje surowcowe (a jest ich zdecydowana większość) będą ponosili niższe koszty zagospodarowania odpadów, a tym osobom, które będą chciały zakupić lub wypożyczyć pojemniki, różnica między dotychczasową a nową opłatą pozwoli sfinansować znaczną część tej operacji. Zakład Usług Komunalnych sp. z o.o. przedstawi zainteresowanym ofertę dzierżawy pojemników.

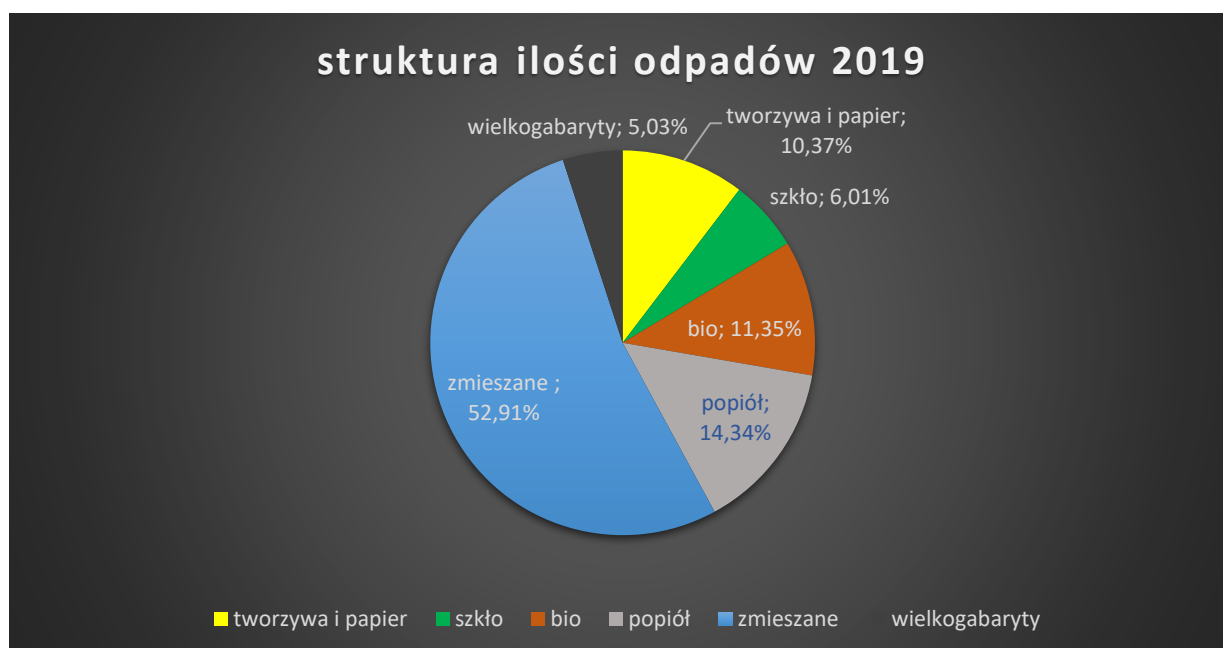
Ponadto od 1 stycznia 2020 r., w celu usprawnienia odbioru odpadów, właściciele nieruchomości zobowiązani są do wystawiania pojemników na odpady poza posesję w dniu odbioru lub ich udostępnienia bez konieczności wchodzenia pracowników Wykonawcy na teren posesji. Niewystawione odpady lub odpady wystawione zbyt późno nie są odbierane.

#### 4. Masa wytworzonych odpadów na terenie Gminy Czersk.

##### 4.1 Porównanie ilości odpadów w latach 2017-2019

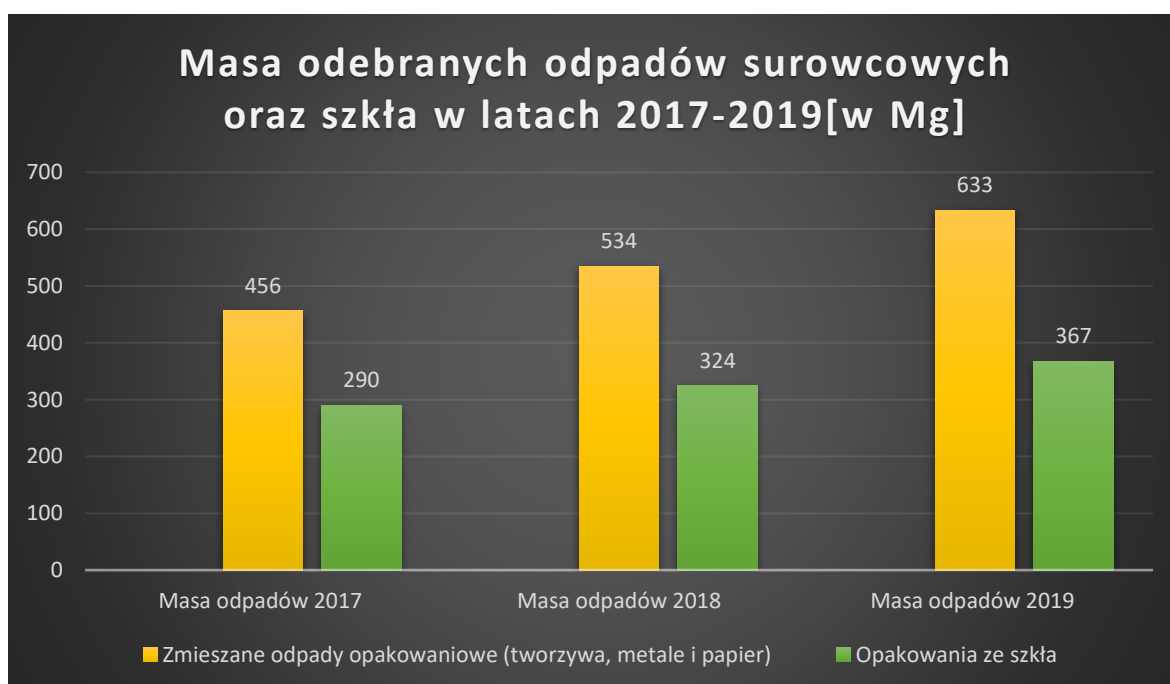
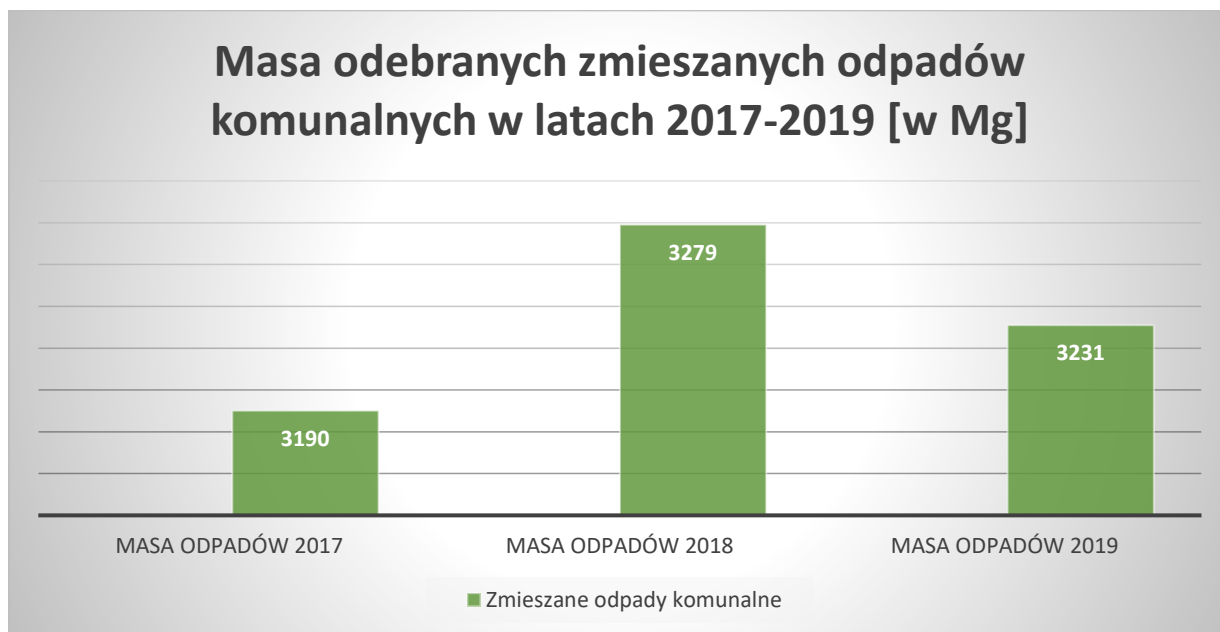
Rodzaj odpadu	Masa odpadów 2017	Masa odpadów 2018	Masa odpadów 2019	Wzrost/spadek 2019/2017 w %
Zmieszane odpady opakowaniowe (tworzywa, metale i papier)	456	534	633	28 %
Opakowania ze szkła	290	324	367	21 %
Bioodpady	777	709	693	- 12 %
Popioły	926	969	876	-6 %
Zmieszane odpady komunalne	3190	3279	3231	1 %
PSZOK + zbiórka wielkogabarytów	326	458	307	-6 %
<b>Razem</b>	<b>5965</b>	<b>6273</b>	<b>6107</b>	

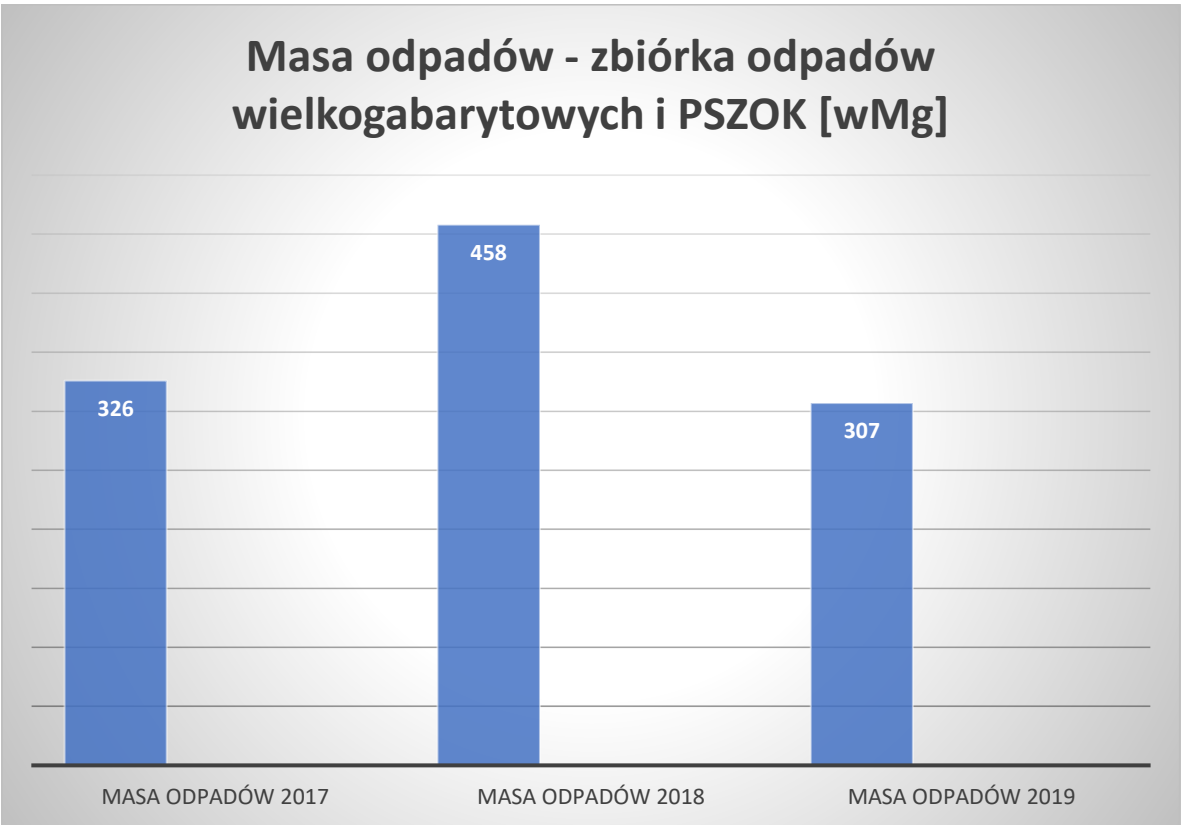
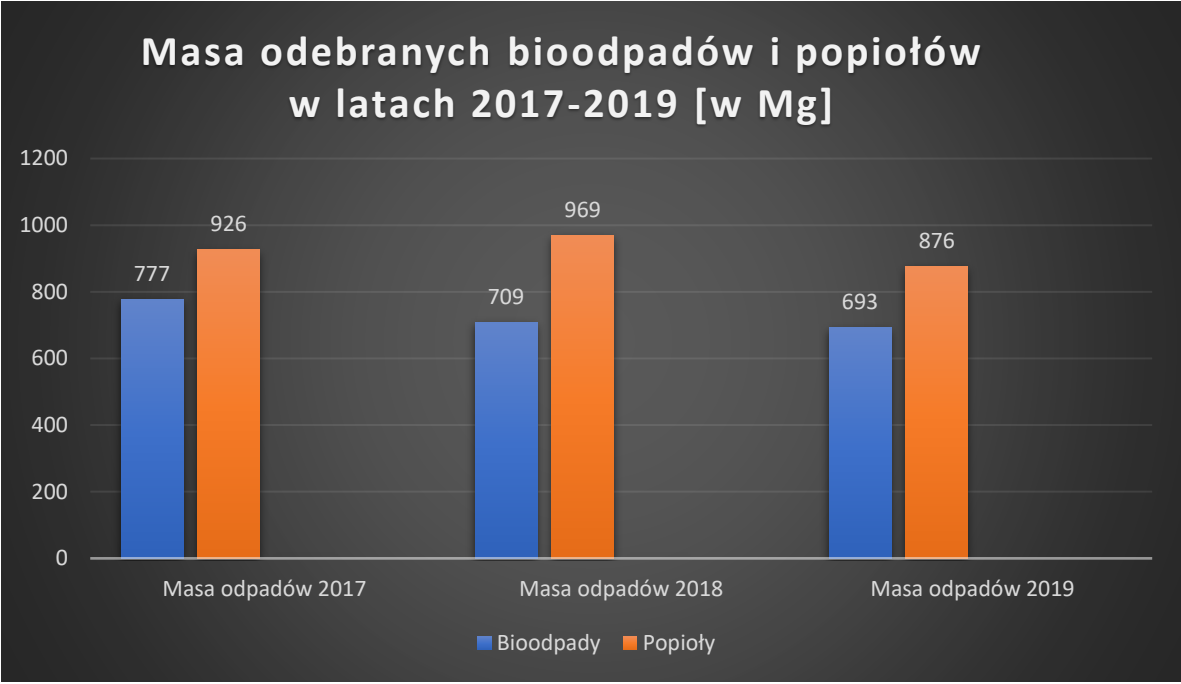
Jak wynika z powyższej tabeli najbardziej istotny jest duży wzrost ilości odpadów zmieszanych odebranych w 2019 r. - w stosunku do 2017 r. aż o 28 %. Warto zaznaczyć, że przytoczone dane dotyczą zbiórki z pojemników od mieszkańców, faktyczne ilości odpadów wyselekcjonowanych są znacznie niższe po końcowej segregacji w Instalacji Komunalnej. W przypadku odpadów surowcowych rzeczywista ilość odpadów odzyskanych wynosi około 50 % masy odpadów zebranych, a reszta trafia na kwaterę balastu. Należy zauważyć także zmniejszenie ilości odpadów BIO (mieszkańcy coraz częściej kompostują odpady we własnym zakresie).



Z wykresu wynika, że aż prawie 53 % odpadów na terenie Gminy Czersk trafia do pojemnika na odpady zmieszane. Jest to zdecydowanie za dużo. Należy podjąć działania edukacyjne i kontrolne w zakresie zmiany tego wskaźnika, aż do osiągnięcia około 25 %. Ciągłe zbyt mało odpadów trafia do pojemników na odpady surowcowe (tylko niespełna 17 % masy wszystkich odpadów). Pojawił się trend zmniejszający ilość oddawanego popiołu. Może świadczyć to o zmianach w sposobie ogrzewania budynków mieszkalnych na ogrzewanie niskoemisyjne.

#### 4.2 Szczegółowe porównanie ilości odpadów w latach 2017-2019 w poszczególnych frakcjach





## 5. Koszty systemu gospodarki odpadami komunalnymi

### 5.1 Wydatki systemu gospodarowania odpadami komunalnymi w 2019 r.

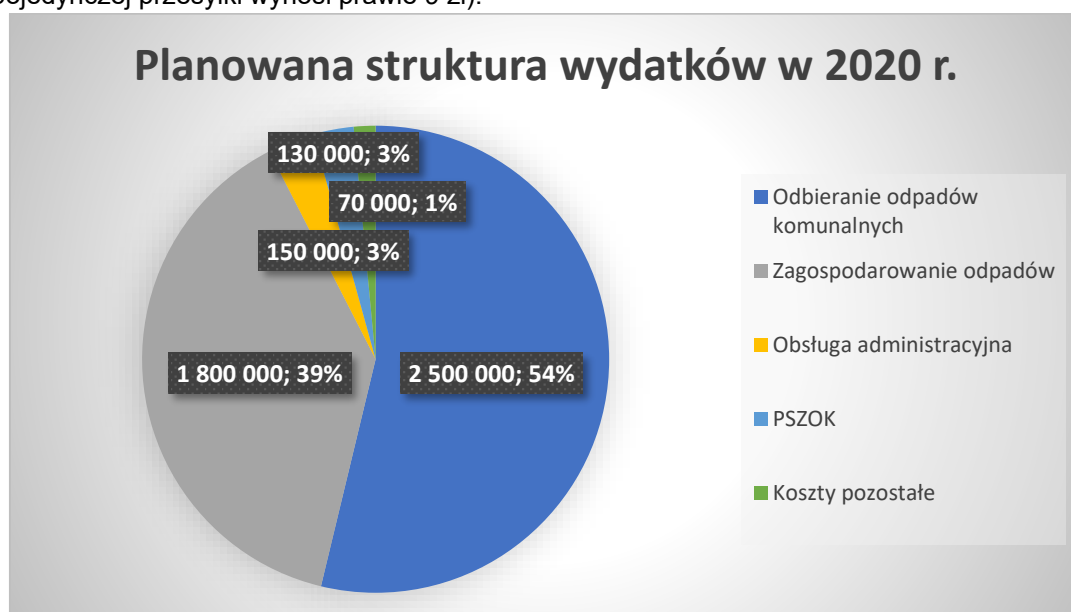
<b>Wydatki systemu gospodarowania odpadami komunalnymi w 2019 r.</b>		<b>3 299 822,39 zł</b>
<b>1.</b>	<b>odbieranie, transport, zbieranie, odzysk i unieszkodliwianie odpadów komunalnych</b> w tym:	<b>3.040.703,74 zł</b>
	– <b>odbiór i transport odpadów z nieruchomości zamieszkałych</b> (dotyczy realizacji umowy z Zakładem Usług Komunalnych Sp. z o.o. w Czersku zawartej w trybie <i>in house</i> na okres 07.2017- 12.2019)	1.680.000,00 zł
	– <b>zagospodarowanie odpadów</b> (dotyczy zagospodarowania odpadów odebranych od mieszkańców i zebranych w Punkcie Selektywnego Zbierania Odpadów Komunalnych, dostarczonych do Zakładu Zagospodarowania Odpadów Nowy Dwór sp. z o. o.)	1.319.793,38 zł
	– <b>odbiór odpadów z nieruchomości letniskowych</b> (dotyczy realizacji umowy z Zakładem Usług Komunalnych Sp. z o.o. w Czersku na 2019 r.)	40.910,36 zł
<b>2.</b>	<b>utrzymanie Punktu Selektywnego Zbierania Odpadów Komunalnych</b> (dotyczy realizacji umowy na prowadzenie i obsługę PSZOK przez Zakład Usług Komunalnych Sp. z o. o.)	<b>104.000,00 zł</b>
<b>3.</b>	<b>obsługa administracyjna systemu gospodarowania odpadami komunalnymi</b> w tym:	<b>144.817,76 zł</b>
	– utrzymanie dwóch etatów pracowników Urzędu Miejskiego w Czersku zajmujących się gospodarką odpadami,	135.324,13 zł
	– Umowy -zlecenia w celu dystrybucji zawiadomień o zmianie wysokości opłaty za gospodarowanie odpadami komunalnymi,	7.778,98 zł
	– koszty komornicze systemu	1.714,65 zł
<b>4.</b>	<b>edukacja ekologiczna w zakresie prawidłowego postępowania z odpadami komunalnymi</b> (wydatki dotyczą wydruku materiałów informacyjnych: ulotka o zasadach segregacji odpadów, harmonogram odbioru odpadów z zasadami segregacji, ogłoszenia w prasie na temat zasad postępowania z odpadami)	<b>10.300,89 zł</b>

## 5.2 Porównanie wydatków gospodarki odpadami w latach 2019-2020

	2019	2020
Odbieranie odpadów komunalnych	1 680 000	2 500 000
Odbieranie letniskowe	40 910	0
Zagospodarowanie odpadów	1 170 000	1 800 000
Obsługa administracyjna	137 000	150 000
PSZOK	104 000	130 000
Koszty pozostałe	10 779	70 000
<b>Suma wydatków</b>	<b>3 142 689</b>	<b>4 650 000,00</b>

## 5.3 Planowana struktura wydatków na gospodarowanie odpadami komunalnymi na rok 2020

Planowaną strukturę wydatków na rok 2020 przedstawiono na poniższym wykresie. Głównymi wydatkami są: odbiór i transport odpadów komunalnych (54%) oraz zagospodarowanie odpadów (39%). Koszty obsługi systemu wynoszą ponad 4 %, z czego dużą część stanowią opłaty pocztowe (koszt pojedynczej przesyłki wynosi prawie 9 zł).





## 5.4 Przyczyny wzrostu kosztów systemu gospodarowania odpadami komunalnymi

Główną przyczyną wzrostu kosztów gospodarowania odpadami komunalnymi jest ich zagospodarowanie, gdzie koszty w 2020 r. wzrosną aż o 58 % w stosunku do roku poprzedniego. Wynika to przede wszystkim ze wzrostu tzw. „opłaty marszałkowskiej”, która wynosi obecnie 270 zł/Mg oraz załamania na rynku surowców (brak chętnych do odbioru surowców). Obecnie IK muszą szukać odbiorcy i płacić coraz to wyższe kwoty za odbiór wyselekcjonowanych odpadów. Z wykazanej powyżej struktury wydatków wyraźnie widać również bardzo znaczny wzrost kosztów za odbiór i transport odpadów, który wzrósł, aż o 49 %. Złożyło się na to wzrost kosztów pracy, zakup usług zewnętrznych oraz koszty ogólnozakładowe. Wzrost wydatków na administrację i obsługę systemu wiąże się ze zwiększoną ilością przesyłek pocztowych.



## 5.5 Wzrost kosztów gospodarowania odpadami komunalnymi w wybranych frakcjach

	Masa odebranych odpadów w 2019 r. [Mg]	Roczny koszt zagospodarowania odpadów w 2019 r.	Szacowany roczny koszt po podwyżce opłat za zagospodarowanie odpadów	Szacowany roczny wzrost kosztów zagospodarowania odpadów	Procentowy wzrost kosztów zagospodarowania odpadów
Zmieszane odpady opakowaniowe	633,44	2.127,58	76.595,56	74.467,98	3500 %
Opakowania ze szkła	367,01	1.232,71	44.378,85	43.146,14	3502 %
Biodopady	692,72	3.688,32	77.453,02	73.764,70	2000 %
Popioły	875,60	125.619,88	129.387,41	3.767,53	3 %
Zmieszane odpady komunalne	3.231,26	1.049.580,46	1.368.858,67	319.278,21	30 %
<b>Razem</b>	<b>5.800,03</b>	<b>1.182.248,95</b>	<b>1.696.673,51</b>	<b>514.424,56</b>	

\* Tabela nie zawiera wzrostu kosztów wywozu odpadów wielkogabarytowych oraz z PSZOK

## 6. Przychody w systemie gospodarki odpadami komunalnymi

Wpływy z pobranej opłaty za gospodarowanie odpadami komunalnymi muszą bilansować wydatki związane z pokrywaniem kosztów funkcjonowania systemu gospodarowania odpadami komunalnymi.

W 2019 r. wpłaty z tytułu opłaty za gospodarowanie odpadami komunalnymi wyniosły 3 313 000 zł i były wyższe od wydatków o 13 000 zł. Zaległości z tytułu nie wniesienia opłaty wyniosły na dzień 31.12.2019 r. 338 727,60 zł (narastająco od 1.07.2013 r.).

Przychody z tytułu opłaty za gospodarowanie odpadami na rok 2020 winny wynieść **4.650 000 zł** i pokryć w całości koszty funkcjonowania systemu gospodarowania odpadami komunalnymi na terenie Gminy Czersk. Wpłaty w okresie od 1 01.2020 r. do 31.05.2020 r. wyniosły 1 917 687 zł. Zaległości z tytułu opłaty za gospodarowanie odpadami komunalnymi na dzień 15 czerwca 2020 r. wynosiły 361 840 zł.

W roku 2019 mieszkańcy dokonali 1079 zmian i korekt swoich deklaracji. W 2020 r. do końca kwietnia wpłynęło 4577 nowych deklaracji o wysokości opłaty za gospodarowanie odpadami komunalnymi dla właścicieli nieruchomości, na której zamieszkują mieszkańcy.

**Tabela: Porównanie wpływów i zaległości w latach 2019-2020 (do 31.05. 2020)**

	2019	2020 (do 31.05.2020)
<b>Wpłaty</b>	3 313 000	1 917 687
<b>Zaległości (narastająco)</b>	338 727	361 840

## 7. Osiągnięte poziomy recyklingu, przygotowania do ponownego użycia i odzysku innymi metodami oraz ograniczenie składowania ilości odpadów ulegających biodegradacji w 2018

### 7.1 Osiągnięte poziomy recyklingu, przygotowania do ponownego użycia i odzysku innymi metodami na terenie Gminy Czersk w 2018 r.

Lp.	Wymagane do osiągnięcia poziomy wg rozporządzenia	Wskaźnik z rozporządzenia	Osiągnięty przez Gminę wskaźnik
1.	poziom recyklingu i przygotowania do ponownego użycia następujących frakcji odpadów komunalnych: papieru, metali, tworzyw sztucznych i szkła odebranych z obszaru gminy	30 %	25 %
2.	poziom recyklingu, przygotowania do ponownego użycia i odzysku innymi metodami innych niż niebezpieczne odpadów budowlanych i rozbiórkowych z odebranych z obszaru gminy odpadów komunalnych	50 %	79 %

Burmistrz Czerska sporządził i przekazał Pomorskiemu Wojewódzkiemu Inspektorowi Ochrony Środowiska roczne sprawozdanie z realizacji zadań z zakresu gospodarowania odpadami komunalnymi za 2018 rok. W ostatecznej korekcie sprawozdania przesłanego 14 czerwca 2019 r. wykazano, że Gmina Czersk w 2018 r. nie osiągnęła wymaganego poziomu recyklingu i przygotowania do ponownego użycia następujących frakcji odpadów komunalnych: papieru, metali, tworzyw sztucznych i szkła. Poziom ten, obliczony i podany w rocznym sprawozdaniu Gminy Czersk wyniósł 25 % wobec wymaganych rozporządzeniem Ministra Środowiska 30 %. Łączna masa wytworzonych odpadów papieru, metali, tworzyw sztucznych i szkła pochodzących ze strumienia odpadów komunalnych z gospodarstw domowych oraz innych wytwórców odpadów komunalnych wyniosła 2470,654 Mg, natomiast łączna

masa odpadów papieru, metali, tworzyw sztucznych i szkła poddanych recyklingowi i przygotowanych do ponownego użycia, pochodzących ze strumienia odpadów komunalnych z gospodarstw domowych oraz innych wytwórców odpadów komunalnych wynosi 618,239 Mg co w konsekwencji pozwoliło ustalić poziom wskaźnika w wysokości 25%. Do przygotowania sprawozdania przyjęto liczbę mieszkańców zgodnie z danymi pochodzącymi z rejestru mieszkańców gminy i tak liczba mieszkańców miasta wyniosła 9573 osób, a liczba mieszkańców z terenów wiejskich wyniosła 11497 osób, co łącznie daje 21 070 mieszkańców. Liczba ta jest w żaden sposób nieadekwatna do rzeczywistej liczby osób objętych systemem odbioru odpadów komunalnych. Dotychczasowa metoda naliczania opłaty (od gospodarstwa domowego 1, 2, 3, 4, 5 i więcej osób) oraz wzór deklaracji o wysokości opłaty za gospodarowanie odpadami komunalnymi nie dawały możliwości określenia rzeczywistej liczby mieszkańców. W konsekwencji ilość mieszkańców wynikających z ewidencji ludności jest nieadekwatna do ilości osób objętych systemem odbioru odpadów. Z przygotowanych danych do nowego przetargu na transport i odbiór odpadów komunalnych z terenu Gminy Czersk liczba mieszkańców objętych systemem odbioru odpadów wynosi 17 351 osób i taka (lub bardzo zbliżona) jest faktyczna liczba osób, która winna być wykazana w sprawozdaniu rocznym. Pozwala to osiągnąć wymagany wskaźnik poziomu recyklingu i przygotowania do ponownego użycia czyli 30%. Wobec powyższego złożono Skargę do Głównego Inspektora Ochrony Środowiska na decyzję Pomorskiego Wojewódzkiego Inspektora Ochrony Środowiska nakładającą na Gminę Czersk karę pieniężną w wysokości 17 214 zł za nieosiągnięcie w roku 2018 wymaganego poziomu recyklingu i przygotowania do ponownego użycia następujących frakcji odpadów komunalnych: papieru, metali, tworzyw sztucznych i szkła.

Z uwagi na epidemię koronawirusa COVID-19 oraz wdrażanie systemu BDO (Baza Danych Odpadowych) terminy sporządzenia sprawozdań oraz analizy z gospodarowania odpadami komunalnymi za rok 2019 został przełożony na jesień 2020 r.

## **7.2 Poziomy recyklingu, przygotowania do ponownego użycia i odzysku odpadów komunalnych w latach następnych.**

Znowelizowana ustawa o utrzymaniu czystości i porządku w gminach przewiduje, że:

a) poziom recyklingu i przygotowania do ponownego użycia odpadów komunalnych, z wyłączeniem innych niż niebezpieczne odpady budowlane i rozbiórkowe stanowiące odpady komunalne wynosi co najmniej:

- 50% wagowo – za każdy rok w latach 2020-2024
- 55% wagowo – za każdy rok w latach 2025-2029
- 60% wagowo – za każdy rok w latach 2030-2034
- 70% wagowo – za 2035 r. i za każdy kolejny rok

b) poziom recyklingu, przygotowania do ponownego użycia i odzysku innymi metodami innych niż niebezpieczne odpady budowlane i rozbiórkowe stanowiących odpady komunalne wynosi co najmniej 70% wagowo rocznie.

Należy odnotować, iż przewidziany w ustawie sposób obliczenia doznał modyfikacji względem dotychczas obowiązującego. W uzasadnieniu do projektu nowelizacji u.c.p.g. wskazano, że „proponowana modyfikacja ma na celu zmianę sposobu liczenia poziomu recyklingu i przygotowania do ponownego użycia odpadów komunalnych. Dotychczasowe przepisy wymagały, aby poziom ten był liczony w stosunku do 4 frakcji odpadów komunalnych, tj. papier, metale, tworzywa sztuczne i szkło.”. W konsekwencji w wyniku zmian regulacji prawnych od 2020 r. poziom recyklingu i przygotowania do ponownego użycia odpadów komunalnych, z wyłączeniem innych niż niebezpieczne odpady budowlane i rozbiórkowe stanowiących odpady komunalne nie jest ustalany w odniesieniu do frakcji przynależących do kategorii: papier, metal, tworzywa sztuczne i szkło, lecz do ogólnej wagi odpadów komunalnych.

## 8. Podsumowanie i wnioski

Podsumowując powyższą analizę należy stwierdzić, że jakość segregacji odpadów „u źródła” pozostawia wiele do życzenia i należy podjąć działania zmierzające do poprawy istniejącego stanu, a wskaźnikiem jakości segregacji odpadów będzie ilość deponowanych odpadów zmieszanych (obecnie jest to prawie 53%). Jednym z takich działań powinno być wzmożenie kontroli nieruchomości oraz firm wywozowych.

Innym działaniem mogącym wpłynąć na zmianę trendów w gospodarce odpadami jest niewątpliwie podniesienie wśród mieszkańców świadomości ekologicznej w zakresie całej gospodarki odpadami. Wiele osób do dnia dzisiejszego nieprawidłowo segreguje odpady lub nie robi tego wcale.

Kolejnym elementem gospodarki odpadami jest brak szczelności systemu. Obecne przepisy prawne nie zachęcają do włączenia do systemu nieruchomości niezamieszkałych (takich jak: podmioty gospodarcze, domki letniskowe). Określone w przepisach maksymalne stawki opłat dla tego typu nieruchomości są znacznie niższe niż faktyczne koszty odbioru, transportu i zagospodarowania odpadów. Z otrzymanych wpłat Gmina nie byłaby w stanie pokryć kosztów związanych z opróżnianiem pojemników z nieruchomości niezamieszkałych, co w konsekwencji musiałoby zostać zrekomensowane poprzez podwyższenie opłaty dla właścicieli nieruchomości zamieszkałych.

Przygotował:  
Wydział Bezpieczeństwa i Środowiska

Wojciech Laska – Naczelnik Wydziału

*Naczelnik Wydziału*

*Wojciech Laska*

**BURMISTRZ**

*Przemysław Biesek-Talewski*  
**Przemysław Biesek-Talewski**



Projekt nr 1

UCHWAŁA Nr .....

**RADY MIEJSKIEJ W CZERSKU**

z dnia 30 czerwca 2020 r.

**w sprawie wyrażenia zgody na ustanowienie zastawu rejestrowego na udziałach Gminy Czersk w Zakładzie Zagospodarowania Odpadów Nowy Dwór Sp. z o. o. w Nowym Dworze, jako zabezpieczenia z tytułu udzielonej przez Narodowy Fundusz Ochrony Środowiska i Gospodarki Wodnej w Warszawie, dotacji na rzecz tego Zakładu**

Na podstawie art. 18 ust. 1 ustawy z dnia 8 marca 1990 r. o samorządzie gminnym (t. j. – Dz. U. z 2020 r., poz. 713) oraz art. 7 ust. 1 ustawy z dnia 6 grudnia 1996 r. o zastawie rejestrowym i rejestrze zastawów (t. j. – Dz. U. z 2018 r. poz. 2017)

**Rada Miejska uchwała co następuje:**

**§ 1.**

Wyraża się zgodę na ustanowienie na rzecz Narodowego Funduszu Ochrony Środowiska i Gospodarki Wodnej w Warszawie zastawu rejestrowego na 32 211 (słownie: trzydzieści dwa tysiące dwieście jednaście) udziałach Gminy Czersk w majątku Zakładu Zagospodarowania Odpadów Nowy Dwór Sp. z o. o. w Nowym Dworze, o wartości nominalnej po 50 zł (słownie: pięćdziesiąt zł) każdy, jako zabezpieczeniu udzielonej przez Narodowy Fundusz Ochrony Środowiska i Gospodarki Wodnej w Warszawie dotacji w kwocie 53 272 280,27 zł, na sfinansowanie projektu pn. „Rozbudowa Zakładu Zagospodarowania Odpadów Nowy Dwór Sp. z o. o. ”.

**§ 2.**

Upoważnia się Burmistrza Czerska do ustanowienia wymienionego w § 1 zastawu rejestrowego i podpisania stosownej umowy zastawu rejestrowego na udziałach z Narodowym Funduszem Ochrony Środowiska i Gospodarki Wodnej w Warszawie.

**§ 3.**

Wszelkie koszty związane z podpisaniem i zarejestrowaniem zastawu ponosi Zakład Zagospodarowania Odpadów Nowy Dwór Sp. z o. o. w Nowym Dworze.

**§ 4.**

Wykonanie uchwały powierza się Burmistrzowi.

**§ 5.**

Uchwała wchodzi w życie z dniem podjęcia i podlega ogłoszeniu na tablicy ogłoszeń oraz w Biuletynie Informacji Publicznej.

Wnoszący:

Burmistrz

**Przemysław Biesek-Talewski**

Przewodniczący Rady

**Krzysztof Przytarski**

## UZASADNIENIE

W związku z realizacją przez Zakład Zagospodarowania Odpadów Nowy Dwór Sp. z o. o. w Nowym Dworze Projektu pn.: „Rozbudowa Zakładu Zagospodarowania Odpadów Nowy Dwór Sp. z o. o.”, zachodzi konieczność zabezpieczenia wykonania umowy na dofinansowanie z Programu Operacyjnego Infrastruktura i Środowisko w wysokości 53 272 280,27 zł.

Łączna wartość projektu wynosi ok 96 mln., w tym finansowanego z dotacji – 53,3 mln, pożyczki z NFOŚiGW – 22 mln zł oraz ze zwrotu podatku VAT.

W ramach projektu planowane są:

- 1) instalacja biologicznego przetwarzania odpadów w systemie zamkniętych bioreaktorów żelbetonowych wraz z usprawnieniem odbioru frakcji podsitowej z sortowni; zalety inwestycji to m.in.: obniżenie opłaty środowiskowej, ograniczenie emisji gazów cieplarnianych do atmosfery, większy ubytek masy związany z intensywnym rozkładem,
- 2) budowa linii do oczyszczania odpadów zbieranych selektywnie; zalety inwestycji to m.in.: praca na dwóch liniach technologicznych, zwiększenie mocy przerobowej i podniesienie jakości odpadów do recyklingu,
- 3) dostawa maszyn – ładowarka kołowa i przesiewacz mobilny – spowoduje dosprzętowanie zakładu zmniejszając awaryjność,
- 4) dostawa pracy kanałowej z perforatorem wraz z przenośnikiem załadowniczym, (pkt 3 i 4 wpłynie na polepszenie wskaźników koniecznych do uzyskania przez gminy w celu uniknięcia bądź zminimalizowania kar środowiskowych),
- 5) budowa sieci sanitarnych i elektrycznych związanych z budową linii do doczyszczania odpadów zbieranych selektywnie oraz budową instalacji biologicznego przetwarzania odpadów i kolektor zrzutowy ze zbiornika wód deszczowych,
- 6) budowa hali sortowni z infrastrukturą towarzyszącą i technologią doczyszczania odpadów selektywnie zbieranych u źródła,
- 7) dostawa i montaż technologii do produkcji paliwa alternatywnego,
- 8) budowa 5 zadaszonych boksów magazynowych dla składowania posegregowanych odpadów,
- 9) przebudowa i rozbudowa istniejącego placu na odpady budowlane na plac o powierzchni do 3 600 m<sup>2</sup> na bioodpady i polepszacz glebowy oraz dostawa maszyn mobilnych do obsługi placu na bioodpady,
- 10) budowa zadashzonego placu na odpady budowlane o pow. do 5 500 m<sup>2</sup> z panelami fotowoltaicznymi na dachu,
- 11) rozbudowa istniejącego Punktu Selektywnej Zbiórki Odpadów Komunalnych (PSZOK),
- 12) budowa przyłącza kablowego średniego napięcia z linii SN-15 kV Sępólno wraz ze złączem kablowymi i stacjami transformatorowymi,
- 13) budowa parkingu i budynku kontroli (kontenera),
- 14) dostawa maszyn, urządzeń (m.in.: rozdrabniacz mobilny, ładowarka, wózek widłowy, samochód hakowy, pojemniki na odpady),
- 15) promocja projektu i działania edukacyjne – projekt i budowa ścieżki edukacyjnej.

Jedną z form zabezpieczenia wymaganego przez NFOŚiGW w Warszawie jest zastaw rejestrowy na udziałach Gminy Czersk w wysokości 1 610 550 zł w kapitale zakładowym Spółki.

Wymagane przez Instytucję Wdrażającą zabezpieczenia dla kwoty dotacji (53 272 280,27 zł):

- 1) weksel własny in blanco z klauzulami „bez protestu” i „nie na zlecenie” wraz z deklaracją wekslową,
- 2) sądowy zastaw rejestrowy ustanowiony na 100% obecnych i przyszłych udziałach w kapitale zakładowym Beneficjenta,
- 3) ustanowienie hipoteki umownej na nieruchomościach Zakładu z art. 777 wraz z cesją praw z polisy ubezpieczeniowej,
- 4) sądowy zastaw rejestrowy ustanowiony na majątku ruchomym wytworzonym w wyniku realizacji Projektu wraz z cesją praw z polisy ubezpieczeniowej.





Projekt nr 2

**UCHWAŁA Nr .....**

**RADY MIEJSKIEJ W CZERSKU**

z dnia 30 czerwca 2020 r.

**w sprawie zmiany uchwały budżetowej na 2020 rok**

Na podstawie art. 18 ust. 2 pkt 4 i 9 lit. i ustawy z dnia 8 marca 1990 r. o samorządzie gminnym (t. j. – Dz. U. z 2020 r., poz. 713) art. 94, art. 212 ust. 1 pkt 1 i 2, art. 215, art. 235 ust. 1 i art. 236 ust. 1 ustawy z dnia 27 sierpnia 2009 r. o finansach publicznych (t. j. – Dz. U. z 2019 r., poz. 869 ze zm.)

**Rada Miejska uchwała co następuje:**

**§ 1.**

W uchwale nr XV/186/19 Rady Miejskiej w Czersku z dnia 10 grudnia 2019 r. w sprawie uchwalenia budżetu Gminy Czersk na 2020 rok zmienionej:

- zarządzeniem nr 333/20 Burmistrza Czerska z dnia 9 stycznia 2020 roku,
- zarządzeniem nr 337/20 Burmistrza Czerska z dnia 15 stycznia 2020 roku,
- zarządzeniem nr 349/20 Burmistrza Czerska z dnia 30 stycznia 2020 roku,
- zarządzeniem nr 354/20 Burmistrza Czerska z dnia 12 lutego 2020 roku,
- zarządzeniem nr 361/20 Burmistrza Czerska z dnia 27 lutego 2020 roku,
- uchwałą nr XIX/223/20 Rady Miejskiej w Czersku z dnia 24 marca 2020 roku,
- zarządzeniem nr 384/20 Burmistrza Czerska z dnia 25 marca 2020 roku,
- zarządzeniem nr 395/20 Burmistrza Czerska z dnia 10 kwietnia 2020 roku,
- zarządzeniem nr 397/20 Burmistrza Czerska z dnia 16 kwietnia 2020 roku,
- zarządzeniem nr 401/20 Burmistrza Czerska z dnia 27 kwietnia 2020 roku,
- zarządzeniem nr 405/20 Burmistrza Czerska z dnia 5 maja 2020 roku,
- zarządzeniem nr 409/20 Burmistrza Czerska z dnia 25 maja 2020 roku,
- uchwałą nr XXII/247/20 Rady Miejskiej w Czersku z dnia 9 czerwca 2020 roku,
- zarządzeniem nr 426/20 Burmistrza Czerska z dnia 17 czerwca 2020 roku

wprowadza się następujące zmiany:

- 1) w § 1 kwotę dochodów budżetu 113 035 899 zł zastępuje się kwotą 113 447 952 zł, zgodnie z załącznikiem nr 1 do uchwały, w tym:
  - a) kwotę dochodów bieżących 105 755 126 zł zastępuje się kwotą 105 586 391 zł,
  - b) kwotę dochodów majątkowych 7 280 773 zł zastępuje się kwotą 7 861 561 zł,
- 2) w § 2 ust. 1 kwotę wydatków budżetu 122 466 221 zł zastępuje się kwotą 122 878 274 zł, zgodnie z załącznikiem nr 2 do uchwały, w tym:
  - a) kwotę wydatków bieżących 101 283 667 zł zastępuje się kwotą 101 110 699 zł,
  - b) kwotę wydatków majątkowych 21 182 554 zł zastępuje się kwotą 21 767 575 zł,
- 3) w § 2 ust. 2 plan wydatków majątkowych zastępuje się załącznikiem nr 3 do uchwały,

- 4) w § 6 pkt 1, w planie dotacji udzielonych z budżetu Gminy, dokonuje się zmian zgodnie z załącznikiem nr 4 do uchwały,
- 5) w § 7 wprowadza się ust. 7 w brzmieniu:  
„7. Ustala się łączną kwotę poręczeń udzielonych w roku budżetowym w kwocie 3 211 599 zł.”.

**§ 2.**

Wykonanie uchwały powierza się Burmistrzowi.

**§ 3.**

Uchwała wchodzi w życie z dniem podjęcia i podlega ogłoszeniu na tablicy ogłoszeń oraz w Biuletynie Informacji Publicznej.

Wnoszący:

Burmistrz

**Przemysław Biesek-Talewski**

Przewodniczący Rady

**Krzysztof Przytarski**

## UZASADNIENIE

### Załącznik nr 1

#### Dochody zwiększa się o kwotę 627 218 zł z tytułu:

- 1) środków z tytułu darowizny od sponsorów i rady rodziców dla Zespołu Szkół w Łęgu na budowę bieżni o kwotę 9 500 zł,
- 2) środków z tytułu odszkodowania z Towarzystwa Ubezpieczeń Wzajemnych w związku z uszkodzeniem mienia gminnego – lamp oświetleniowych – o kwotę 8 236 zł,
- 3) środków z Funduszu Rozwoju Przewozów Autobusowych o charakterze użyteczności publicznej na liniach Czersk – Dąbki – Bagna oraz Czersk – Odry – Klonowice – Łąg o kwotę 28 694 zł,
- 4) niewykorzystanych środków niewygasających w roku 2019 o kwotę 580 788 zł, w tym:
  - a) „Budowa sieci wodno-kanalizacyjnych na terenach wiejskich” - 21 500 zł,
  - b) „Budowa kanalizacji deszczowej w ulicach Chłopowskiej i przyległych w Rytle” - 89 788 zł,
  - c) „Budowa i modernizacja dróg” - 5 500zł,
  - d) „Dokumentacja projektowa - modernizacja Ośrodka Kultury w Czersku ” - 49 000 zł,
  - e) „Rozbudowa budynku szkoły w Rytle” - 70 000 zł,
  - f) „Budowa świetlicy wiejskiej w Łęgu - Kolonii” - 345 000 zł.

#### Dochody zmniejsza się o kwotę 215 165 zł z tytułu:

- 1) ostatecznej wielkości subwencji oświatowej o kwotę 215 165 zł,

### Załącznik nr 2 Wydatki

#### Dział 010 Rolnictwo i łowiectwo:

- |  |   |        |
|--|---|--------|
| 1) Budowa sieci wodno-kanalizacyjnych na terenach wiejskich  | – | 21 500 |
| (wykonawca wykona przedmiot zamówienia (projekt budowy sieci kanalizacji sanitarnej w ulicach Szkolnej i Podleśnej w Malachinie) w określonym w umowie terminie, ale data płatności faktury będzie przypadała już po okresie realizacji wydatków niewygasających. Wydatek ujęty w wykazie wydatków, które nie wygasają z upływem roku budżetowego 2019). |   |        |

#### Dział 600 Transport i łączność:

- |  |       |        |
|--|-------|--------|
| 1) Budowa i modernizacja dróg  | –     | 5 500  |
| (wykonawca wykonał przedmiot zamówienia w określonym w umowie terminie, natomiast data płatności faktury będzie przypadała już po okresie realizacji wydatków niewygasających),  |       |        |
| 2) Budowa kanalizacji sanitarnej w ulicach Chłopowskiej i przyległych w Rytle  | –     | 89 788 |
| (w związku z nie wystawieniem faktury przez firmę HYDROGEOWIERT Grudziądz, która była wykonawcą zadania związanego z budową sieci kanalizacji deszczowej, nie można rozliczyć finansowo przedmiotowej inwestycji. Wydatek ujęty w wykazie wydatków, które nie wygasają z upływem roku budżetowego 2019), |       |        |
| 3) Przebudowa dróg gminnych w Łęgu (ul. Kościelna i ul. Cicha ) – FDS – edycja I   | – (-) | 34 483 |
| (uwolnienie własnych środków po przyznaniu przez Powiat pomocy finansowej),  |       |        |
| 4) Transport publiczny (udział własny – 3 306) Czersk – Dąbki – Bagna oraz Czersk – Odry – Klonowice – Łąg.  | –     | 32 000 |

**Dział 700 Gospodarka mieszkaniowa:**

- |   |   |        |
|---|---|--------|
| 1) Dokumentacja projektowa – modernizacja siedziby GCK w Czersku<br>(w związku z nieobecnością pracowników biura projektowego wynikłą z zagrożenia epidemicznego wywołanego wirusem COVID-19, co uniemożliwiło realizację prac projektowych, a także w związku z koniecznością zmiany decyzji o lokalizacji inwestycji celu publicznego (na etapie inwentaryzacji geodezyjnej okazało się, że część budynku ośrodka kultury jest zlokalizowana na działce drogi wojewódzkiej), wydatek ujęty w wykazie wydatków, które nie wygasają z upływem roku budżetowego 2019). | – | 49 000 |
|---|---|--------|

**Dział 750 Administracja publiczna:**

- |  |       |        |
|--|-------|--------|
| 1) Koszty utrzymania Urzędu Miejskiego w Czersku     | – (-) | 10 716 |
| 2) Zakup platformy obsługującej zamówienia publiczne | –     | 16 716 |

**Dział 754 Bezpieczeństwo publiczne i ochrona przeciwpożarowa:**

- |   |   |        |
|---|---|--------|
| 1) Dofinansowanie zakupu 2 samochodów osobowych typu SUV dla KPP w Chojnicach | – | 12 500 |
|---|---|--------|

**Dział 757 Obsługa długu:**

- |                        |       |         |
|------------------------|-------|---------|
| 1) Odsetki od kredytów | – (-) | 230 128 |
|------------------------|-------|---------|

**Dział 801 Oświata i wychowanie:**

- |   |   |        |
|---|---|--------|
| 1) Rozbudowa budynku szkoły w Rytle<br>(w związku z nieobecnością pracowników biura projektowego wynikłą z zagrożenia epidemicznego wywołanego wirusem COVID-19, uniemożliwiło terminową realizację prac projektowych, wydatek ujęty w wykazie wydatków, które nie wygasają z upływem roku budżetowego 2019). | – | 70 000 |
|---|---|--------|

**Dział 854 Edukacyjna opieka wychowawcza:**

- |   |       |       |
|---|-------|-------|
| 1) Obozy letnie – wymiana zagraniczna młodzieży | – (-) | 6 000 |
|---|-------|-------|

**Dział 900 Gospodarka komunalna i ochrona środowiska:**

- |  |   |        |
|--|---|--------|
| 1) Przegląd i wyznaczenie aglomeracji Czersk i aglomeracji Ryteł<br>Zgodnie z art. 565 ust. 2 ustawy z dnia 20 lipca 2017 r. Prawo wodne (t. j. – Dz. U. z 2020 r. poz. 310 ze zm.) dotychczasowe akty prawa miejscowego wydane na podstawie art. 43 ust. 2a. ustawy uchylanej, tj. ustawy z dnia 8 lipca 2001 r. – Prawo wodne (Dz. U. z 2017 r. poz. 1121) zachowują moc nie dłużej niż do dnia 31 grudnia 2020 r. Oznacza to, iż konieczne jest wyznaczenie nowych aglomeracji do końca 2020 roku,<br>[Dotychczasowe zadanie w budżecie – „Wykonanie dokumentacji przeglądu obszaru i granic aglomeracji Czersk i Ryteł – 27 060,, otrzymuje brzmienie jak powyżej – plan po zmianie stanowić będzie – 60 700], | – | 33 640 |
| 2) Oświetlenie uliczne<br>(z tytułu odszkodowania za zniszczone mienie: słup oświetleniowy w Będźmierowicach, lampa oświetleniowa przy ulicy Kościuszki w Czersku oraz lampa oświetleniowa na Promenadzie w Rytle).  | – | 8 236  |

### **Dział 921 Kultura i ochrona dziedzictwa narodowego:**

- 1) Budowa świetlicy wiejskiej w Łęgu – Kolonii – 345 000  
(wykonawca pomimo przysługującego mu prawa do zgłoszenia robót do odbioru częściowego tego nie uczynił, w związku z tym nie można rozliczyć wydatku, wydatek ujęty w wykazie wydatków, które nie wygasają z upływem roku budżetowego 2019)
- 2) Przesunięcie między rozdziałami klasyfikacji budżetowej dotacji podmiotowej z instytucji kultury na Bibliotekę Publiczną Gminnego Centrum Kultury w kwocie 36 000 zł (między innymi w związku z powrotem pracownika z urlopu rodzicielskiego).

### **Dział 926 Kultura fizyczna i sport:**

- 1) „Łęscy lekkoatleci” – wspieranie rozwoju sprawności fizycznej mieszkańców wsi Łąg poprzez budowę bieżni – CzBO – 9 500  
(uzupełnienie środków finansowych na wykonanie bieżni lekkoatletycznej do biegu na 60 m na terenie Zespołu Szkół w Łęgu).

### **Załącznik nr 3**

#### **Plan wydatków majątkowych w 2020 roku**

Zwiększono plan wydatków majątkowych o kwotę 585 021 zł.

### **Załącznik nr 4**

#### **Plan dotacji z budżetu na 2020 rok**

Przesunięto dotację podmiotową między Instytucją Kultury a Biblioteką Publiczną Gminnego Centrum Kultury o kwotę 36 000 zł.

### **W uchwale, wprowadzono możliwość udzielenia poręczenia w 2020 roku przez Gminę Czersk do wysokości 3 211 599 zł.**

Zapis ten, wiąże się ze złożeniem wniosku przez Zarząd Zakładu Zagospodarowania Odpadów Sp. z o. o. w Nowym Dworze do wszystkich udziałowców Spółki, o zabezpieczenie pożyczki z NFOŚ i GW w Warszawie. Spółka zamierza zaciągnąć pożyczkę na udział własny w projekcie, (którego wartość stanowi ok. 96 mln zł, dofinansowanym z Programu Operacyjnego Infrastruktura i Środowisko) w wysokości 22 043 216,32 zł. Wielkość poręczenia 3 211 599 zł stanowi 14,56% udziału Gminy w ogólnej sumie wniesionych udziałów przez samorządy (11 054 050 zł w tym Gmina Czersk 1 610 550 zł). Spłata pożyczki następować będzie w latach 2024 – 2033, wymagalne kwoty roczne poręczonej pożyczki, w poszczególnych latach ujęto w Wieloletniej Prognozie Finansowej Gminy.

# Dochody załącznik nr 1 do uchwały nr XXIII/.../20 Rady Miejskiej w Czersku z dnia 30 czerwca 2020 roku

w złotych

Dział	Rozdział	§	Nazwa	Plan przed zmianą	Zmniejszenie	Zwiększenie	Plan po zmianach (5+6+7)
1	2	3	4	5	6	7	8
<b>bieżące</b>							
600			Transport i łączność	901 167,00	0,00	28 694,00	929 861,00
			w tym z tytułu dotacji i środków na finansowanie wydatków na realizację zadań finansowanych z udziałem środków, o których mowa w art. 5 ust. 1 pkt 2 i 3	751 039,00	0,00	0,00	751 039,00
	60004		Lokalny transport zbiorowy	29 128,00	0,00	28 694,00	57 822,00
			w tym z tytułu dotacji i środków na finansowanie wydatków na realizację zadań finansowanych z udziałem środków, o których mowa w art. 5 ust. 1 pkt 2 i 3	0,00	0,00	0,00	0,00
		2170	Środki otrzymane z państwowych funduszy celowych na realizację zadań bieżących jednostek sektora finansów publicznych	29 128,00	0,00	28 694,00	57 822,00
758			Różne rozliczenia	32 491 287,00	-215 165,00	0,00	32 276 122,00
			w tym z tytułu dotacji i środków na finansowanie wydatków na realizację zadań finansowanych z udziałem środków, o których mowa w art. 5 ust. 1 pkt 2 i 3	0,00	0,00	0,00	0,00
	75801		Część oświatowa subwencji ogólnej dla jednostek samorządu terytorialnego	17 472 651,00	-215 165,00	0,00	17 257 486,00
			w tym z tytułu dotacji i środków na finansowanie wydatków na realizację zadań finansowanych z udziałem środków, o których mowa w art. 5 ust. 1 pkt 2 i 3	0,00	0,00	0,00	0,00
		2920	Subwencje ogólne z budżetu państwa	17 472 651,00	-215 165,00	0,00	17 257 486,00
801			Oświata i wychowanie	2 194 971,00	0,00	9 500,00	2 204 471,00
			w tym z tytułu dotacji i środków na finansowanie wydatków na realizację zadań finansowanych z udziałem środków, o których mowa w art. 5 ust. 1 pkt 2 i 3	204 956,00	0,00	0,00	204 956,00
	80101		Szkoły podstawowe	328 816,00	0,00	9 500,00	338 316,00
			w tym z tytułu dotacji i środków na finansowanie wydatków na realizację zadań finansowanych z udziałem środków, o których mowa w art. 5 ust. 1 pkt 2 i 3	204 956,00	0,00	0,00	204 956,00
		0960	Wpływy z otrzymanych spadków, zapisów i darowizn w postaci pieniężnej	0,00	0,00	9 500,00	9 500,00
900			Gospodarka komunalna i ochrona środowiska	5 211 917,00	0,00	8 236,00	5 220 153,00
			w tym z tytułu dotacji i środków na finansowanie wydatków na realizację zadań finansowanych z udziałem środków, o których mowa w art. 5 ust. 1 pkt 2 i 3	0,00	0,00	0,00	0,00

	90015		Oświetlenie ulic, placów i dróg	0,00	0,00	8 236,00	8 236,00
			w tym z tytułu dotacji i środków na finansowanie wydatków na realizację zadań finansowanych z udziałem środków, o których mowa w art. 5 ust. 1 pkt 2 i 3	0,00	0,00	0,00	0,00
		0950	Wpływy z tytułu kar i odszkodowań wynikających z umów	0,00	0,00	8 236,00	8 236,00
<b>bieżące razem:</b>				<b>105 755 126,00</b>	<b>-215 165,00</b>	<b>46 430,00</b>	<b>105 586 391,00</b>
			w tym z tytułu dotacji i środków na finansowanie wydatków na realizację zadań finansowanych z udziałem środków, o których mowa w art. 5 ust. 1 pkt 2 i 3	1 021 313,00	0,00	0,00	1 021 313,00

majątkowe							
010			Rolnictwo i łowiectwo	0,00	0,00	21 500,00	21 500,00
			w tym z tytułu dotacji i środków na finansowanie wydatków na realizację zadań finansowanych z udziałem środków, o których mowa w art. 5 ust. 1 pkt 2 i 3	0,00	0,00	0,00	0,00
	01010		Infrastruktura wodociągowa i sanitacyjna wsi	0,00	0,00	21 500,00	21 500,00
			w tym z tytułu dotacji i środków na finansowanie wydatków na realizację zadań finansowanych z udziałem środków, o których mowa w art. 5 ust. 1 pkt 2 i 3	0,00	0,00	0,00	0,00
		6680	Wpłata środków finansowych z niewykorzystanych w terminie wydatków, które nie wygasają z upływem roku budżetowego	0,00	0,00	21 500,00	21 500,00
600			Transport i łączność	3 427 617,00	0,00	95 288,00	3 522 905,00
			w tym z tytułu dotacji i środków na finansowanie wydatków na realizację zadań finansowanych z udziałem środków, o których mowa w art. 5 ust. 1 pkt 2 i 3	0,00	0,00	0,00	0,00
	60016		Drogi publiczne gminne	3 427 617,00	0,00	95 288,00	3 522 905,00
			w tym z tytułu dotacji i środków na finansowanie wydatków na realizację zadań finansowanych z udziałem środków, o których mowa w art. 5 ust. 1 pkt 2 i 3	0,00	0,00	0,00	0,00
		6680	Wpłata środków finansowych z niewykorzystanych w terminie wydatków, które nie wygasają z upływem roku budżetowego	0,00	0,00	95 288,00	95 288,00
700			Gospodarka mieszkaniowa	3 147 593,00	0,00	49 000,00	3 196 593,00
			w tym z tytułu dotacji i środków na finansowanie wydatków na realizację zadań finansowanych z udziałem środków, o których mowa w art. 5 ust. 1 pkt 2 i 3	2 246 593,00	0,00	0,00	2 246 593,00
	70005		Gospodarka gruntami i nieruchomościami	3 147 593,00	0,00	49 000,00	3 196 593,00
			w tym z tytułu dotacji i środków na finansowanie wydatków na realizację zadań finansowanych z udziałem środków, o których mowa w art. 5 ust. 1 pkt 2 i 3	2 246 593,00	0,00	0,00	2 246 593,00
		6680	Wpłata środków finansowych z niewykorzystanych w terminie wydatków, które nie wygasają z upływem roku budżetowego	0,00	0,00	49 000,00	49 000,00
801			Oświata i wychowanie	0,00	0,00	70 000,00	70 000,00
			w tym z tytułu dotacji i środków na finansowanie wydatków na realizację zadań finansowanych z udziałem środków, o których mowa w art. 5 ust. 1 pkt 2 i 3	0,00	0,00	0,00	0,00

	80101		Szkoły podstawowe	0,00	0,00	70 000,00	70 000,00
			w tym z tytułu dotacji i środków na finansowanie wydatków na realizację zadań finansowanych z udziałem środków, o których mowa w art. 5 ust. 1 pkt 2 i 3	0,00	0,00	0,00	0,00
		6680	Wpłata środków finansowych z niewykorzystanych w terminie wydatków, które nie wygasają z upływem roku budżetowego	0,00	0,00	70 000,00	70 000,00
921			Kultura i ochrona dziedzictwa narodowego	0,00	0,00	345 000,00	345 000,00
			w tym z tytułu dotacji i środków na finansowanie wydatków na realizację zadań finansowanych z udziałem środków, o których mowa w art. 5 ust. 1 pkt 2 i 3	0,00	0,00	0,00	0,00
	92105		Pozostałe zadania w zakresie kultury	0,00	0,00	345 000,00	345 000,00
			w tym z tytułu dotacji i środków na finansowanie wydatków na realizację zadań finansowanych z udziałem środków, o których mowa w art. 5 ust. 1 pkt 2 i 3	0,00	0,00	0,00	0,00
		6680	Wpłata środków finansowych z niewykorzystanych w terminie wydatków, które nie wygasają z upływem roku budżetowego	0,00	0,00	345 000,00	345 000,00
<b>majątkowe razem:</b>				<b>7 280 773,00</b>	<b>0,00</b>	<b>580 788,00</b>	<b>7 861 561,00</b>
			w tym z tytułu dotacji i środków na finansowanie wydatków na realizację zadań finansowanych z udziałem środków, o których mowa w art. 5 ust. 1 pkt 2 i 3	2 909 220,00	0,00	0,00	2 909 220,00
<b>Ogółem:</b>				<b>113 035 899,00</b>	<b>-215 165,00</b>	<b>627 218,00</b>	<b>113 447 952,00</b>
			w tym z tytułu dotacji i środków na finansowanie wydatków na realizację zadań finansowanych z udziałem środków, o których mowa w art. 5 ust. 1 pkt 2 i 3	3 930 533,00	0,00	0,00	3 930 533,00

(\* kol 2 do wykorzystania fakultatywnego)



## Wydatki załącznik nr 2 do uchwały nr XXIII/.../20 Rady Miejskiej w Czersku z dnia 30 czerwca 2020 roku

Dział	Rozdział	§ / grupa	Nazwa	Plan	Wydatki bieżące	Z tego:															
						wydatki jednostek budżetowych	z tego:		dotacje na zadania bieżące	świadczenia na rzecz osób fizycznych;	wydatki na programy finansowane z udziałem środków, o których mowa w art. 5 ust. 1 pkt 2 i 3	wyплаты z tytułu poręczeń i gwarancji	obsługa długu	Wydatki majątkowe	inwestycje i zakupy inwestycyjne	z tego:					
							wynagrodzenia i składki od nich naliczane	wydatki związane z realizacją ich statutowych zadań;								w tym: na programy finansowane z udziałem środków, o których mowa w art. 5 ust. 1 pkt 2 i 3,	zakup i objęcie akcji i udziałów	Wnieście wkładów do spółek prawa handlowego			
1	2	3	4	5	6	7	8	9	10	11	12	13	14	15	16	17	18	19			
010			Rolnictwo i łowiectwo	przed zmianą	948 108,00	440 108,00	440 108,00	5 540,00	434 568,00	0,00	0,00	0,00	0,00	0,00	508 000,00	508 000,00	0,00	0,00	0,00		
				zmniejszenie	0,00	0,00	0,00	0,00	0,00	0,00	0,00	0,00	0,00	0,00	0,00	0,00	0,00	0,00	0,00	0,00	
				zwiększenie	21 500,00	0,00	0,00	0,00	0,00	0,00	0,00	0,00	0,00	0,00	0,00	0,00	21 500,00	21 500,00	0,00	0,00	0,00
				po zmianach	969 608,00	440 108,00	440 108,00	5 540,00	434 568,00	0,00	0,00	0,00	0,00	0,00	0,00	0,00	529 500,00	529 500,00	0,00	0,00	0,00
01010			Infrastruktura wodociągowa i sanitacyjna wsi	przed zmianą	512 000,00	4 000,00	4 000,00	0,00	4 000,00	0,00	0,00	0,00	0,00	0,00	508 000,00	508 000,00	0,00	0,00	0,00		
				zmniejszenie	0,00	0,00	0,00	0,00	0,00	0,00	0,00	0,00	0,00	0,00	0,00	0,00	0,00	0,00	0,00	0,00	
				zwiększenie	21 500,00	0,00	0,00	0,00	0,00	0,00	0,00	0,00	0,00	0,00	0,00	0,00	21 500,00	21 500,00	0,00	0,00	0,00
				po zmianach	533 500,00	4 000,00	4 000,00	0,00	4 000,00	0,00	0,00	0,00	0,00	0,00	0,00	0,00	529 500,00	529 500,00	0,00	0,00	0,00
600			Transport i łączność	przed zmianą	15 652 975,00	2 177 031,00	1 421 841,00	289 540,00	1 132 301,00	0,00	4 150,00	751 040,00	0,00	0,00	13 475 944,00	13 475 944,00	0,00	0,00	0,00		
				zmniejszenie	0,00	0,00	0,00	0,00	0,00	0,00	0,00	0,00	0,00	0,00	0,00	0,00	0,00	0,00	0,00	0,00	
				zwiększenie	92 805,00	32 000,00	32 000,00	0,00	32 000,00	0,00	0,00	0,00	0,00	0,00	0,00	0,00	60 805,00	60 805,00	0,00	0,00	0,00
				po zmianach	15 745 780,00	2 209 031,00	1 453 841,00	289 540,00	1 164 301,00	0,00	4 150,00	751 040,00	0,00	0,00	0,00	0,00	13 536 749,00	13 536 749,00	0,00	0,00	0,00
60004			Lokalny transport zbiorowy	przed zmianą	43 500,00	43 500,00	43 500,00	0,00	43 500,00	0,00	0,00	0,00	0,00	0,00	0,00	0,00	0,00	0,00	0,00		
				zmniejszenie	0,00	0,00	0,00	0,00	0,00	0,00	0,00	0,00	0,00	0,00	0,00	0,00	0,00	0,00	0,00	0,00	
				zwiększenie	32 000,00	32 000,00	32 000,00	0,00	32 000,00	0,00	0,00	0,00	0,00	0,00	0,00	0,00	0,00	0,00	0,00	0,00	0,00
				po zmianach	75 500,00	75 500,00	75 500,00	0,00	75 500,00	0,00	0,00	0,00	0,00	0,00	0,00	0,00	0,00	0,00	0,00	0,00	0,00
60016			Drogi publiczne gminne	przed zmianą	14 727 435,00	1 351 491,00	1 347 341,00	289 540,00	1 057 801,00	0,00	4 150,00	0,00	0,00	0,00	13 375 944,00	13 375 944,00	0,00	0,00	0,00		
				zmniejszenie	0,00	0,00	0,00	0,00	0,00	0,00	0,00	0,00	0,00	0,00	0,00	0,00	0,00	0,00	0,00	0,00	
				zwiększenie	60 805,00	0,00	0,00	0,00	0,00	0,00	0,00	0,00	0,00	0,00	0,00	0,00	60 805,00	60 805,00	0,00	0,00	0,00
				po zmianach	14 788 240,00	1 351 491,00	1 347 341,00	289 540,00	1 057 801,00	0,00	4 150,00	0,00	0,00	0,00	0,00	0,00	13 436 749,00	13 436 749,00	0,00	0,00	0,00
700			Gospodarka mieszkaniowa	przed zmianą	6 468 968,00	2 006 968,00	2 001 768,00	676 600,00	1 325 168,00	0,00	5 200,00	0,00	0,00	0,00	4 462 000,00	4 462 000,00	3 612 000,00	0,00	0,00		
				zmniejszenie	0,00	0,00	0,00	0,00	0,00	0,00	0,00	0,00	0,00	0,00	0,00	0,00	0,00	0,00	0,00	0,00	
				zwiększenie	49 000,00	0,00	0,00	0,00	0,00	0,00	0,00	0,00	0,00	0,00	0,00	0,00	49 000,00	49 000,00	0,00	0,00	0,00
				po zmianach	6 517 968,00	2 006 968,00	2 001 768,00	676 600,00	1 325 168,00	0,00	5 200,00	0,00	0,00	0,00	0,00	0,00	4 511 000,00	4 511 000,00	3 612 000,00	0,00	0,00
70005			Gospodarka gruntami i nieruchomościami	przed zmianą	4 720 159,00	258 159,00	258 159,00	300,00	257 859,00	0,00	0,00	0,00	0,00	0,00	4 462 000,00	4 462 000,00	3 612 000,00	0,00	0,00		
				zmniejszenie	0,00	0,00	0,00	0,00	0,00	0,00	0,00	0,00	0,00	0,00	0,00	0,00	0,00	0,00	0,00	0,00	
				zwiększenie	49 000,00	0,00	0,00	0,00	0,00	0,00	0,00	0,00	0,00	0,00	0,00	0,00	49 000,00	49 000,00	0,00	0,00	0,00
				po zmianach	4 769 159,00	258 159,00	258 159,00	300,00	257 859,00	0,00	0,00	0,00	0,00	0,00	0,00	0,00	4 511 000,00	4 511 000,00	3 612 000,00	0,00	0,00
750			Administracja publiczna	przed zmianą	7 778 220,00	7 740 220,00	7 382 100,00	5 958 069,00	1 424 031,00	0,00	358 120,00	0,00	0,00	0,00	38 000,00	38 000,00	0,00	0,00	0,00		
				zmniejszenie	-10 716,00	-10 716,00	-10 716,00	0,00	-10 716,00	0,00	0,00	0,00	0,00	0,00	0,00	0,00	0,00	0,00	0,00	0,00	
				zwiększenie	16 716,00	0,00	0,00	0,00	0,00	0,00	0,00	0,00	0,00	0,00	0,00	0,00	16 716,00	16 716,00	0,00	0,00	0,00
				po zmianach	7 784 220,00	7 729 504,00	7 371 384,00	5 958 069,00	1 413 315,00	0,00	358 120,00	0,00	0,00	0,00	0,00	0,00	54 716,00	54 716,00	0,00	0,00	0,00
75023			Urzędy gmin (miast i miast na prawach powiatu)	przed zmianą	5 679 275,00	5 641 275,00	5 627 275,00	4 784 411,00	842 864,00	0,00	14 000,00	0,00	0,00	0,00	38 000,00	38 000,00	0,00	0,00	0,00		
				zmniejszenie	-10 716,00	-10 716,00	-10 716,00	0,00	-10 716,00	0,00	0,00	0,00	0,00	0,00	0,00	0,00	0,00	0,00	0,00	0,00	
				zwiększenie	16 716,00	0,00	0,00	0,00	0,00	0,00	0,00	0,00	0,00	0,00	0,00	0,00	16 716,00	16 716,00	0,00	0,00	0,00
				po zmianach	5 685 275,00	5 630 559,00	5 616 559,00	4 784 411,00	832 148,00	0,00	14 000,00	0,00	0,00	0,00	0,00	0,00	54 716,00	54 716,00	0,00	0,00	0,00
754			Bezpieczeństwo publiczne i ochrona przeciwpożarowa	przed zmianą	674 500,00	462 130,00	329 130,00	0,00	329 130,00	0,00	40 000,00	93 000,00	0,00	0,00	212 370,00	212 370,00	0,00	0,00	0,00		
				zmniejszenie	0,00	0,00	0,00	0,00	0,00	0,00	0,00	0,00	0,00	0,00	0,00	0,00	0,00	0,00	0,00	0,00	
				zwiększenie	12 500,00	0,00	0,00	0,00	0,00	0,00	0,00	0,00	0,00	0,00	0,00	0,00	12 500,00	12 500,00	0,00	0,00	0,00
				po zmianach	687 000,00	462 130,00	329 130,00	0,00	329 130,00	0,00	40 000,00	93 000,00	0,00	0,00	0,00	0,00	224 870,00	224 870,00	0,00	0,00	0,00
75404			Komendy wojewódzkie Policji	przed zmianą	5 000,00	5 000,00	5 000,00	0,00	5 000,00	0,00	0,00	0,00	0,00	0,00	0,00	0,00	0,00	0,00	0,00		
				zmniejszenie	0,00	0,00	0,00	0,00	0,00	0,00	0,00	0,00	0,00	0,00	0,00	0,00	0,00	0,00	0,00	0,00	
				zwiększenie	12 500,00	0,00	0,00	0,00	0,00	0,00	0,00	0,00	0,00	0,00	0,00	0,00	12 500,00	12 500,00	0,00	0,00	0,00
				po zmianach	17 500,00	5 000,00	5 000,00	0,00	5 000,00	0,00	0,00	0,00	0,00	0,00	0,00	0,00	12 500,00	12 500,00	0,00	0,00	0,00

Dział	Rozdział	§ / grupa	Nazwa	Plan	Z tego:															
					Wydatki bieżące	z tego:			z tego:					Wydatki majątkowe	z tego:					
						wydatki jednostek budżetowych	wynagrodzenia i składki od nich naliczane	wydatki związane z realizacją ich statutowych zadań;	dotacje na zadania bieżące	świadczenia na rzecz osób fizycznych;	wydatki na programy finansowane z udziałem środków, o których mowa w art. 5 ust. 1 pkt 2 i 3	wyплаты z tytułu poręczeń i gwarancji	obsługa długu		inwestycje i zakupy inwestycyjne	w tym:				
																na programy finansowane z udziałem środków, o których mowa w art. 5 ust. 1 pkt 2 i 3,	zakup i objęcie akcji i udziałów	Wniesienie wkładów do spółek prawa handlowego		
1	2	3	4	5	6	7	8	9	10	11	12	13	14	15	16	17	18	19		
757			Obsługa długu publicznego	przed zmianą	1 106 099,00	1 106 099,00	0,00	0,00	0,00	0,00	0,00	0,00	196 099,00	910 000,00	0,00	0,00	0,00	0,00	0,00	
				zmniejszenie	-230 128,00	-230 128,00	0,00	0,00	0,00	0,00	0,00	0,00	0,00	0,00	-230 128,00	0,00	0,00	0,00	0,00	0,00
				zwiększenie	0,00	0,00	0,00	0,00	0,00	0,00	0,00	0,00	0,00	0,00	0,00	0,00	0,00	0,00	0,00	0,00
				po zmianach	875 971,00	875 971,00	0,00	0,00	0,00	0,00	0,00	0,00	0,00	0,00	196 099,00	679 872,00	0,00	0,00	0,00	0,00
75702			Obsługa papierów wartościowych, kredytów i pożyczek oraz innych zobowiązań jednostek samorządu terytorialnego zaliczanych do tytułu dłużnego – kredyty i pożyczki	przed zmianą	910 000,00	910 000,00	0,00	0,00	0,00	0,00	0,00	0,00	0,00	910 000,00	0,00	0,00	0,00	0,00	0,00	
				zmniejszenie	-230 128,00	-230 128,00	0,00	0,00	0,00	0,00	0,00	0,00	0,00	0,00	-230 128,00	0,00	0,00	0,00	0,00	0,00
				zwiększenie	0,00	0,00	0,00	0,00	0,00	0,00	0,00	0,00	0,00	0,00	0,00	0,00	0,00	0,00	0,00	0,00
				po zmianach	679 872,00	679 872,00	0,00	0,00	0,00	0,00	0,00	0,00	0,00	0,00	0,00	679 872,00	0,00	0,00	0,00	0,00
801			Oświata i wychowanie	przed zmianą	31 397 192,00	31 267 192,00	28 821 441,00	23 590 575,00	5 230 866,00	1 744 287,00	496 508,00	204 956,00	0,00	0,00	130 000,00	130 000,00	0,00	0,00	0,00	
				zmniejszenie	0,00	0,00	0,00	0,00	0,00	0,00	0,00	0,00	0,00	0,00	0,00	0,00	0,00	0,00	0,00	
				zwiększenie	70 000,00	0,00	0,00	0,00	0,00	0,00	0,00	0,00	0,00	0,00	0,00	70 000,00	70 000,00	0,00	0,00	
				po zmianach	31 467 192,00	31 267 192,00	28 821 441,00	23 590 575,00	5 230 866,00	1 744 287,00	496 508,00	204 956,00	0,00	0,00	200 000,00	200 000,00	0,00	0,00	0,00	0,00
80101			Szkoły podstawowe	przed zmianą	19 526 697,00	19 456 697,00	18 002 943,00	16 117 746,00	1 885 197,00	866 836,00	381 962,00	204 956,00	0,00	0,00	70 000,00	70 000,00	0,00	0,00	0,00	
				zmniejszenie	0,00	0,00	0,00	0,00	0,00	0,00	0,00	0,00	0,00	0,00	0,00	0,00	0,00	0,00	0,00	
				zwiększenie	70 000,00	0,00	0,00	0,00	0,00	0,00	0,00	0,00	0,00	0,00	0,00	70 000,00	70 000,00	0,00	0,00	
				po zmianach	19 596 697,00	19 456 697,00	18 002 943,00	16 117 746,00	1 885 197,00	866 836,00	381 962,00	204 956,00	0,00	0,00	140 000,00	140 000,00	0,00	0,00	0,00	0,00
854			Edukacyjna opieka wychowawcza	przed zmianą	1 432 295,00	1 432 295,00	981 640,00	907 371,00	74 269,00	0,00	450 655,00	0,00	0,00	0,00	0,00	0,00	0,00	0,00	0,00	
				zmniejszenie	-6 000,00	-6 000,00	-6 000,00	-2 000,00	-4 000,00	0,00	0,00	0,00	0,00	0,00	0,00	0,00	0,00	0,00	0,00	
				zwiększenie	0,00	0,00	0,00	0,00	0,00	0,00	0,00	0,00	0,00	0,00	0,00	0,00	0,00	0,00	0,00	
				po zmianach	1 426 295,00	1 426 295,00	975 640,00	905 371,00	70 269,00	0,00	450 655,00	0,00	0,00	0,00	0,00	0,00	0,00	0,00	0,00	0,00
85412			Kolonie i obozy oraz inne formy wypoczynku dzieci i młodzieży szkolnej, a także szkolenia młodzieży	przed zmianą	25 000,00	25 000,00	25 000,00	2 000,00	23 000,00	0,00	0,00	0,00	0,00	0,00	0,00	0,00	0,00	0,00	0,00	
				zmniejszenie	-6 000,00	-6 000,00	-6 000,00	-2 000,00	-4 000,00	0,00	0,00	0,00	0,00	0,00	0,00	0,00	0,00	0,00	0,00	
				zwiększenie	0,00	0,00	0,00	0,00	0,00	0,00	0,00	0,00	0,00	0,00	0,00	0,00	0,00	0,00	0,00	
				po zmianach	19 000,00	19 000,00	19 000,00	0,00	19 000,00	0,00	0,00	0,00	0,00	0,00	0,00	0,00	0,00	0,00	0,00	0,00
900			Gospodarka komunalna i ochrona środowiska	przed zmianą	8 684 068,00	7 401 038,00	7 365 038,00	174 950,00	7 190 088,00	36 000,00	0,00	0,00	0,00	0,00	1 283 030,00	1 283 030,00	70 012,00	0,00	0,00	
				zmniejszenie	0,00	0,00	0,00	0,00	0,00	0,00	0,00	0,00	0,00	0,00	0,00	0,00	0,00	0,00	0,00	
				zwiększenie	41 876,00	41 876,00	41 876,00	0,00	41 876,00	0,00	0,00	0,00	0,00	0,00	0,00	0,00	0,00	0,00	0,00	
				po zmianach	8 725 944,00	7 442 914,00	7 406 914,00	174 950,00	7 231 964,00	36 000,00	0,00	0,00	0,00	0,00	0,00	1 283 030,00	1 283 030,00	70 012,00	0,00	0,00
90001			Gospodarka ściekowa i ochrona wód	przed zmianą	818 560,00	527 060,00	527 060,00	0,00	527 060,00	0,00	0,00	0,00	0,00	0,00	291 500,00	291 500,00	0,00	0,00	0,00	
				zmniejszenie	0,00	0,00	0,00	0,00	0,00	0,00	0,00	0,00	0,00	0,00	0,00	0,00	0,00	0,00	0,00	
				zwiększenie	33 640,00	33 640,00	33 640,00	0,00	33 640,00	0,00	0,00	0,00	0,00	0,00	0,00	0,00	0,00	0,00	0,00	
				po zmianach	852 200,00	560 700,00	560 700,00	0,00	560 700,00	0,00	0,00	0,00	0,00	0,00	0,00	291 500,00	291 500,00	0,00	0,00	0,00
90015			Oświetlenie ulic, placów i dróg	przed zmianą	1 790 711,00	1 250 000,00	1 250 000,00	0,00	1 250 000,00	0,00	0,00	0,00	0,00	0,00	540 711,00	540 711,00	0,00	0,00	0,00	
				zmniejszenie	0,00	0,00	0,00	0,00	0,00	0,00	0,00	0,00	0,00	0,00	0,00	0,00	0,00	0,00	0,00	
				zwiększenie	8 236,00	8 236,00	8 236,00	0,00	8 236,00	0,00	0,00	0,00	0,00	0,00	0,00	0,00	0,00	0,00	0,00	
				po zmianach	1 798 947,00	1 258 236,00	1 258 236,00	0,00	1 258 236,00	0,00	0,00	0,00	0,00	0,00	0,00	540 711,00	540 711,00	0,00	0,00	0,00
921			Kultura i ochrona dziedzictwa narodowego	przed zmianą	2 986 008,00	2 383 319,00	114 119,00	8 000,00	106 119,00	2 266 000,00	0,00	3 200,00	0,00	0,00	602 689,00	602 689,00	0,00	0,00	0,00	
				zmniejszenie	-36 000,00	-36 000,00	0,00	0,00	0,00	-36 000,00	0,00	0,00	0,00	0,00	0,00	0,00	0,00	0,00	0,00	
				zwiększenie	381 000,00	36 000,00	0,00	0,00	0,00	36 000,00	0,00	0,00	0,00	0,00	0,00	345 000,00	345 000,00	0,00	0,00	
				po zmianach	3 331 008,00	2 383 319,00	114 119,00	8 000,00	106 119,00	2 266 000,00	0,00	3 200,00	0,00	0,00	0,00	947 689,00	947 689,00	0,00	0,00	0,00
92105			Pozostałe zadania w zakresie kultury	przed zmianą	582 868,00	117 319,00	114 119,00	8 000,00	106 119,00	0,00	3 200,00	0,00	0,00	465 549,00	465 549,00	0,00	0,00	0,00		
				zmniejszenie	0,00	0,00	0,00	0,00	0,00	0,00	0,00	0,00	0,00	0,00	0,00	0,00	0,00	0,00		
				zwiększenie	345 000,00	0,00	0,00	0,00	0,00	0,00	0,00	0,00	0,00	0,00	0,00	345 000,00	345 000,00	0,00	0,00	
				po zmianach	927 868,00	117 319,00	114 119,00	8 000,00	106 119,00	0,00	3 200,00	0,00	0,00	0,00	0,00	810 549,00	810 549,00	0,00	0,00	

Dział	Rozdział	§ / grupa	Nazwa	Plan	Z tego:														
					Wydatki bieżące	z tego:			z tego:					Wydatki majątkowe	z tego:				
						wydatki jednostek budżetowych	wynagrodzenia i składki od nich naliczane	wydatki związane z realizacją ich statutowych zadań;	dotacje na zadania bieżące	świadczenia na rzecz osób fizycznych;	wydatki na programy finansowane z udziałem środków, o których mowa w art. 5 ust. 1 pkt 2 i 3	wypłaty z tytułu poręczeń i gwarancji	obsługa długu		inwestycje i zakupy inwestycyjne	w tym: na programy finansowane z udziałem środków, o których mowa w art. 5 ust. 1 pkt 2 i 3.	zakup i objęcie akcji i udziałów	Wniesienie wkładów do spółek prawa handlowego	
1	2	3	4	5	6	7	8	9	10	11	12	13	14	15	16	17	18	19	
	92109		Domy i ośrodki kultury, świetlice i kluby	przed zmianą	2 006 140,00	1 984 000,00	0,00	0,00	0,00	1 984 000,00	0,00	0,00	0,00	0,00	22 140,00	22 140,00	0,00	0,00	0,00
				zmniejszenie	-36 000,00	-36 000,00	0,00	0,00	0,00	-36 000,00	0,00	0,00	0,00	0,00	0,00	0,00	0,00	0,00	0,00
				zwiększenie	0,00	0,00	0,00	0,00	0,00	0,00	0,00	0,00	0,00	0,00	0,00	0,00	0,00	0,00	0,00
				po zmianach	1 970 140,00	1 948 000,00	0,00	0,00	0,00	1 948 000,00	0,00	0,00	0,00	0,00	22 140,00	22 140,00	0,00	0,00	0,00
	92116		Biblioteki	przed zmianą	282 000,00	282 000,00	0,00	0,00	0,00	282 000,00	0,00	0,00	0,00	0,00	0,00	0,00	0,00	0,00	0,00
				zmniejszenie	0,00	0,00	0,00	0,00	0,00	0,00	0,00	0,00	0,00	0,00	0,00	0,00	0,00	0,00	0,00
				zwiększenie	36 000,00	36 000,00	0,00	0,00	0,00	36 000,00	0,00	0,00	0,00	0,00	0,00	0,00	0,00	0,00	0,00
				po zmianach	318 000,00	318 000,00	0,00	0,00	0,00	318 000,00	0,00	0,00	0,00	0,00	0,00	0,00	0,00	0,00	0,00
926			Kultura fizyczna	przed zmianą	792 310,00	692 310,00	290 110,00	66 400,00	223 710,00	330 000,00	72 200,00	0,00	0,00	0,00	100 000,00	100 000,00	0,00	0,00	0,00
				zmniejszenie	0,00	0,00	0,00	0,00	0,00	0,00	0,00	0,00	0,00	0,00	0,00	0,00	0,00	0,00	0,00
				zwiększenie	9 500,00	0,00	0,00	0,00	0,00	0,00	0,00	0,00	0,00	0,00	9 500,00	9 500,00	0,00	0,00	0,00
				po zmianach	801 810,00	692 310,00	290 110,00	66 400,00	223 710,00	330 000,00	72 200,00	0,00	0,00	0,00	109 500,00	109 500,00	0,00	0,00	0,00
	92601		Obiekty sportowe	przed zmianą	293 460,00	193 460,00	193 060,00	33 500,00	159 560,00	0,00	400,00	0,00	0,00	0,00	100 000,00	100 000,00	0,00	0,00	0,00
				zmniejszenie	0,00	0,00	0,00	0,00	0,00	0,00	0,00	0,00	0,00	0,00	0,00	0,00	0,00	0,00	0,00
				zwiększenie	9 500,00	0,00	0,00	0,00	0,00	0,00	0,00	0,00	0,00	0,00	9 500,00	9 500,00	0,00	0,00	0,00
				po zmianach	302 960,00	193 460,00	193 060,00	33 500,00	159 560,00	0,00	400,00	0,00	0,00	0,00	109 500,00	109 500,00	0,00	0,00	0,00
<b>Wydatki razem:</b>				przed zmianą	<b>122 466 221,00</b>	<b>101 283 667,00</b>	<b>58 544 625,00</b>	<b>35 577 015,00</b>	<b>22 967 610,00</b>	<b>4 596 287,00</b>	<b>35 914 171,00</b>	<b>1 122 485,00</b>	<b>196 099,00</b>	<b>910 000,00</b>	<b>21 182 554,00</b>	<b>21 182 554,00</b>	<b>3 879 335,00</b>	<b>0,00</b>	0,00
				zmniejszenie	<b>-282 844,00</b>	<b>-282 844,00</b>	<b>-16 716,00</b>	<b>-2 000,00</b>	<b>-14 716,00</b>	<b>-36 000,00</b>	<b>0,00</b>	<b>0,00</b>	<b>0,00</b>	<b>-230 128,00</b>	<b>0,00</b>	<b>0,00</b>	<b>0,00</b>	<b>0,00</b>	0,00
				zwiększenie	<b>694 897,00</b>	<b>109 876,00</b>	<b>73 876,00</b>	<b>0,00</b>	<b>73 876,00</b>	<b>36 000,00</b>	<b>0,00</b>	<b>0,00</b>	<b>0,00</b>	<b>0,00</b>	<b>585 021,00</b>	<b>585 021,00</b>	<b>0,00</b>	<b>0,00</b>	0,00
				po zmianach	<b>122 878 274,00</b>	<b>101 110 699,00</b>	<b>58 601 785,00</b>	<b>35 575 015,00</b>	<b>23 026 770,00</b>	<b>4 596 287,00</b>	<b>35 914 171,00</b>	<b>1 122 485,00</b>	<b>196 099,00</b>	<b>679 872,00</b>	<b>21 767 575,00</b>	<b>21 767 575,00</b>	<b>3 879 335,00</b>	<b>0,00</b>	0,00

Załącznik nr 3  
do uchwały nr XXIII/.../20  
Rady Miejskiej w Czersku  
z dnia 30 czerwca 2020 roku

**Wydatki majątkowe w 2020 roku**  
**1. Plan wydatków inwestycyjnych na 2020 rok**

Dział	Rozdz	Treść	Zmiany +, (-)	Plan po zmianie
1	2	3	4	5
<b>010</b>		<b>Rolnictwo i leśnictwo</b>	<b>21 500,00</b>	<b>429 500,00</b>
	<b>01010</b>	<b>Infrastruktura wodociągowa i sanitacyjna wsi</b>	<b>21 500,00</b>	<b>429 500,00</b>
		1. Budowa sieci wodociągowej w miejscowościach Będźmierowice - Klaskawa - etap VII		200 000,00
		2. Budowa sieci wodno - kanalizacyjnych na terenach wiejskich	21 500,00	129 500,00
		3. Budowa sieci wodociągowej w sołectwie Złotowo (ul. Wyb.pod Strugę)		100 000,00
<b>600</b>		<b>Transport i łączność</b>	<b>60 805,00</b>	<b>12 272 408,00</b>
	<b>60016</b>	<b>Drogi publiczne gminne</b>	<b>60 805,00</b>	<b>12 172 408,00</b>
		1. Budowa chodników - fundusz sołecki		5 000,00
		2. Budowa i modernizacja dróg	5 500,00	305 500,00
		3. Modernizacja dróg - fundusz sołecki		217 096,00
		4. Budowa chodników - środki osiedli		133 103,00
		5. Budowa dróg do miejscowości Dąbki - FDS - edycja I		1 178 793,00
		6. Przebudowa układu drogowego w Czersku w rejonie Dworca PKP - dokumentacja		125 500,00
		7. Przebudowa ul. Chłopowskiej i Szkolnej w Rytlu Funduszu Dróg Samorządowych - edycja 2020		2 150 777,00
		8. Przebudowa dróg gminnych w Łęgu (ul. Kościelna i ul. Cicha ) - FDS - edycja I	(-) 34 483,00	648 294,00
		9. Przebudowa dróg gminnych w Czersku (ul. Partyzantów, ul. Derdowskiego, ul. Zacisze, ul. Ks.Płk. Wryczy) - FDS edycja I		3 666 837,00
		10. Przebudowa ul. Stolarskiej i budowa ul. Kaszubskiej w Czersku - FDS edycja I		1 192 136,00
		11. Projekty budowy i przebudowy dróg		160 000,00
		12. Utwardzenie płytami YOMB części ul. Okrężnej w Czersku - etap I CzBO		60 000,00
		13. Kontynuacja budowy drogi dojazdowej do Rodzinnego Ogrodu Działkowego im. "TULIPAN" w Czersku - dojazd od ul. Towarowej - etap II - CzBO		50 000,00
		14. Utwardzenie płytami YOMB ul. Marii Konopnickiej w Czersku - ostatni etap CzBO		60 000,00
		15. Utwardzenie płytami YOMB ul. Krętej w Gutowcu - CzBO		40 000,00
		16. Modernizacja mostu w Wojtalu		150 000,00
		17. Przebudowa zatoki autobusowej przy szkole w Rytlu		20 000,00
		18. Zakup odkurzacza mobilnego - AZK w Czersku		20 000,00
		19. Zakup samochodu ciężarowego - AZK w Czersku		30 000,00
		20. Opracowanie dokumentacji projektowej doświetlenia i oznakowania przejść dla		20 000,00
		21. Wykonanie programu funkcjonalno - użytkowego dla budowy drogi Gotelp - Pustki		15 375,00
		22. Przebudowa drogi gminnej Łubna - Malachin wraz z budową kanalizacji deszczowej i oświetlenia ulicznego (FDS)		1 799 726,00
		23. Przebudowa łącznika pomiędzy ul. Kościelną i ul. Długą w Łęgu		34 483,00
		24. Budowa kanalizacji sanitarnej w ulicach Chłopowskiej i przyległych w Rytlu	89 788,00	89 788,00
	<b>60017</b>	<b>Drogi wewnętrzne</b>		<b>100 000,00</b>
		1. Budowa dróg transportu rolnego		100 000,00
<b>630</b>		<b>Turystyka</b>		<b>200 398,00</b>
	<b>63095</b>	<b>Pozostała działalność</b>		<b>200 398,00</b>
		1. Pomorskie szlaki kajakowe - szlakiem Zbrzycy i Brdy - RPO		104 323,00
		2. Pomorskie szlaki kajakowe - z nurtem Wdy - RPO		93 000,00
		3. Aktualizacja dokumentacji projektowej budowy promenady w Rytlu		3 075,00
<b>700</b>		<b>Gospodarka mieszkaniowa</b>	<b>49 000,00</b>	<b>4 511 000,00</b>
	<b>70005</b>	<b>Gospodarka gruntami i nieruchomościami</b>	<b>49 000,00</b>	<b>4 511 000,00</b>
		1. Wykup nieruchomości		460 000,00
		2. Budowa remizy OSP w Krzyżu		300 000,00
		3. Rewitalizacja części miasta Czersk (RPO)		3 612 000,00
		4. Termomodernizacja obiektów użyteczności publicznej na terenie gminy - etap III - dokumentacja		50 000,00
		5. Wykonanie ścianki działowej w budynku CIT w Czersku		20 000,00
		6. Projekt przebudowy remizy OSP w Złym Mięsie		20 000,00
		7. Dokumentacja projektowa - modernizacja siedziby GCK w Czersku	49 000,00	49 000,00
<b>750</b>		<b>Administracja publiczna</b>	<b>16 716,00</b>	<b>54 716,00</b>
	<b>75023</b>	<b>Urzędy gmin</b>	<b>16 716,00</b>	<b>54 716,00</b>
		1. Zakup licencji do serwera w Urzędzie Miejskim w Czersku		38 000,00
		2. Zakup platformy obsługującej zamówienia publiczne Opennexus	16 716,00	16 716,00
<b>754</b>		<b>Bezpieczeństwo publiczne i ochrona przeciwpożarowa</b>	<b>12 500,00</b>	<b>116 370,00</b>
	<b>75404</b>	<b>Komendy wojewódzkie Policji</b>	<b>12 500,00</b>	<b>12 500,00</b>
		1. Dofinansowanie zakupu 2 samochodów osobowych typu SUV dla KPP w Chojnicach	12 500,00	12 500,00
	<b>75412</b>	<b>Ochotnicze straże pożarne</b>		<b>42 870,00</b>
		1. Montaż klimatyzacji w remizie OSP Złe Mięso - CzBO (2)		27 370,00
		2. Zakup łódki dla OSP w Czersku		15 500,00

75495	<b>Pozostała działalność</b>		<b>61 000,00</b>
	1. Rozbudowa systemu monitoringu		55 000,00
	2. Poprawa bezpieczeństwa na terenie miejscowości Gotelp - monitoring boiska sportowego CzBO (2)		6 000,00
758	<b>Różne rozliczenia</b>	<b>(-) 2 000,00</b>	<b>70 123,00</b>
75818	<b>Rezerwy ogólne i celowe</b>	<b>(-) 2 000,00</b>	<b>70 123,00</b>
	1. Rezerwa celowa na inwestycje - środki osiedli	(-) 2 000,00	3 103,00
	2. Rezerwa celowa na inwestycje		67 020,00
801	<b>Oświata i wychowanie</b>	<b>70 000,00</b>	<b>200 000,00</b>
80101	<b>Szkoły podstawowe</b>	<b>70 000,00</b>	<b>200 000,00</b>
	1. Budowa Przedszkola w Łęgu - (projekt)		60 000,00
	2. Termomodernizacja i przebudowa budynku Szkoły Podstawowej w Lipkach - projekt		40 000,00
	3. Projekt modernizacji budynku Szkoły Podstawowej nr 2 w Cziersku		30 000,00
	4. Rozbudowa budynku szkoły w Rytle	70 000,00	70 000,00
852	<b>Pomoc społeczna</b>		<b>75 000,00</b>
85295	<b>Pozostała działalność</b>		<b>75 000,00</b>
	1. Przebudowa wejścia do budynku Senior + w Cziersku		75 000,00
900	<b>Gospodarka komunalna i ochrona środowiska</b>		<b>1 071 594,00</b>
90001	<b>Gospodarka ściekowa i ochrona wód</b>		<b>185 000,00</b>
	1. Budowa sieci wodno - kanalizacyjnych w Cziersku		170 000,00
	2. Budowa przydomowej oczyszczalni ścieków - Będźmierowice - AZK w Cziersku		15 000,00
90005	<b>Ochrona powietrza atmosferycznego i klimatu</b>		<b>70 012,00</b>
	1. Słońce źródłem pozyskiwania energii - obiekty mieszkalne (RPO)		70 012,00
90015	<b>Oświetlenie ulic, placów i dróg</b>		<b>540 711,00</b>
	1. Budowa punktów świetlnych - fundusz sołecki		117 711,00
	2. Budowa nowych punktów świetlnych - środki osiedli		23 000,00
	3. Budowa linii oświetlenia ulicznego		200 000,00
	4. Montaż lamp hybrydowych na terenie gminy Cziersk - etap II (wkład własny)		30 000,00
	5. Poprawa bezpieczeństwa w Parku Borowiackim w Cziersku poprzez modernizację oświetlenia		50 000,00
	6. Modernizacja oświetlenia ul. Gen. Maczka w Cziersku - CzBO		60 000,00
	7. Budowa oświetlenia ulicznego w ulicach Jagodowej i Porzeczkowej w Cziersku - CzBO		60 000,00
90095	<b>Pozostała działalność</b>		<b>275 871,00</b>
	1. Wyposażenie placów zabaw - środki osiedli		19 000,00
	2. Wyposażenie placów zabaw - fundusz sołecki		23 871,00
	3. Budowa wiaty - sołectwo Rytle - fundusz sołecki		13 000,00
	4. Budowa placu zabaw w miejscowości Łubna - CzBO		40 000,00
	5. Zagospodarowanie Placu Rekreacyjnego w Złotowie przy ul. Złotowskiej - etap II - CzBO		40 000,00
	6. Budowa wiaty biesiadnej w miejscowości Zapędowo - CzBO		40 000,00
	7. Zagospodarowanie działki dla celów rekreacyjno - wypoczynkowych w rejonie świetlicy wiejskiej w Krzyżu - etap II - CzBO		40 000,00
	8. Zakup i montaż zestawów zabawowych na terenie gminnych parków rekreacyjnych - AZK w Cziersku		40 000,00
	9. Budowa placu zabaw w Rytle		20 000,00
921	<b>Kultura i ochrona dziedzictwa narodowego</b>	<b>345 000,00</b>	<b>825 549,00</b>
92105	<b>Pozostałe zadania w zakresie kultury</b>	<b>345 000,00</b>	<b>810 549,00</b>
	1. Budowa świetlicy wiejskiej w Łęgu Kolonii	345 000,00	695 000,00
	2. Zagospodarowanie poddasza budynku Szkoły Podstawowej w Odrach na świetlicę wiejską - CzBO		40 000,00
	3. Montaż klimatyzacji w świetlicy wiejskiej w Klaskawie - CzBO (1)		28 600,00
	4. Modernizacja podłogi w budynku świetlicy wiejskiej w Mokrem		20 000,00
	5. Montaż klimatyzacji w świetlicy wiejskiej w Gutowcu		20 049,00
	6. Zakup wentylatora wyciągowego w świetlicy wiejskiej w Klaskawie		6 900,00
92195	<b>Pozostała działalność</b>		<b>15 000,00</b>
	1. Wykonanie obelisku upamiętniającego Żołnierzy Niepodległości		10 000,00
	2. Wykonanie pomnika obelisku upamiętniającego Zbrodnię Katyńską w 1940 roku		5 000,00
926	<b>Kultura fizyczna</b>	<b>9 500,00</b>	<b>109 500,00</b>
92601	<b>Obiekty sportowe</b>	<b>9 500,00</b>	<b>109 500,00</b>
	1. "Łęscy lekkoatleci" - wspieranie rozwoju sprawności fizycznej mieszkańców wsi Łąg poprzez budowę bieżni - CzBO	9 500,00	49 500,00
	2. Rozbudowa systemu nawadniania na boisku sportowym - bocznym w Rytle - CzBO		40 000,00
	3. Budowa boiska do siatkówki plażowej w Parku Borowiackim w Cziersku		20 000,00
	<b>Razem</b>	<b>583 021,00</b>	<b>19 936 158,00</b>

2. Dotacje na inwestycje w 2020 roku

Dział	Rozdział	Treść	Zmiany +, (-)	Plan po zmianie
1	2	3	4	5
010		<b>Rolnictwo i leśnictwo</b>		<b>100 000,00</b>
	01010	<b>Infrastruktura wodociągowa i sanitacyjna wsi</b>		<b>100 000,00</b>
		1. Program budowy lub modernizacji indywidualnych ujęć wody - dotacja		100 000,00

754		<b>Bezpieczeństwo publiczne i ochrona przeciwpożarowa</b>		<b>108 500,00</b>
	75412	<b>Ochotnicze straże pożarne</b>		<b>108 500,00</b>
		1. Zakup samochodu strażackiego dla OSP Gotelp		100 000,00
		2. Dotacja dla OSP w Czersku na zakup silnika do łodzi ratownictwa wodnego		8 500,00
851		<b>Ochrona zdrowia</b>		<b>25 000,00</b>
	85111	<b>Szpitala ogólne</b>		<b>25 000,00</b>
		1. Dotacja celowa dla Szpitala Specjalistycznego w Chojnicach na zakup respiratora		25 000,00
900		<b>Gospodarka komunalna i ochrona środowiska</b>		<b>211 436,00</b>
	90001	<b>Gospodarka ściekowa i ochrona wód</b>		<b>106 500,00</b>
		1. Program budowy przydomowych oczyszczalni ścieków i szczelnych zbiorników bezodpływowych		66 500,00
		2. Program budowy przydomowych przepompowni ścieków		40 000,00
	90026	<b>Gospodarka odpadami</b>		<b>104 936,00</b>
		1. Program usuwania azbestu z terenu Gminy Czersk		104 936,00
921		<b>Kultura i ochrona dziedzictwa narodowego</b>		<b>122 140,00</b>
	92109	<b>Domy i ośrodki kultury, świetlice i kluby</b>		<b>22 140,00</b>
		1. Dotacja celowa dla GCK na opracowanie studium wykonalności, badania rynku oraz wniosku o dofinansowanie na potrzeby aplikowania do Programu „KULTURA” w ramach MF EOG2014-2021		22 140,00
	92120	<b>Ochrona zabytków i opieka nad zabytkami</b>		<b>100 000,00</b>
		1. Dotacja na zabytki		100 000,00
<b>Razem</b>				<b>567 076,00</b>

### 3. Zwroty środków do Funduszu Dróg Samorządowych w 2020 roku

Dział	Rozdział	Treść	Zmiany +, (-)	Plan po zmianie
1	2	3	4	5
600		<b>Transport i łączność</b>		<b>1 244 341,00</b>
	60016	<b>Drogi publiczne gminne</b>		<b>1 244 341,00</b>
		1. Zwrot środków do FDS (przebudowa ulicy Stolarskiej i budowa ulicy Kaszubskiej w Czersku)		325 026,00
		2. Zwrot środków do FDS (budowa drogi gminnej do miejscowości Dąbki)		891 468,00
		3. Zwrot środków do FDS (przebudowa dróg gminnych w Łęgu (ul. Kościelna i ul. Cicha)		27 847,00
<b>Razem</b>				<b>1 244 341,00</b>

### 4. Pomoc finansowa w 2020 roku

Dział	Rozdział	Treść	Zmiany +, (-)	Plan po zmianie
1	2	3	4	5
600		<b>Transport i łączność</b>		<b>20 000,00</b>
	60016	<b>Drogi publiczne gminne</b>		<b>20 000,00</b>
		1. Pomoc finansowa dla Gminy Czarna Woda na opracowanie dokumentacji projektowej budowy oświetlenia drogi w Szyszkowcu (droga na granicy gmin)		20 000,00
<b>Razem</b>				<b>20 000,00</b>

583 021,00      21 767 575,00

Plan dotacji z budżetu na 2020 r.

1. Dotacje podmiotowe

w

Lp	Dział	Rozdział	§	Nazwa instytucji	Zmiany +, (-)	Kwota dotacji po zmianie
1	2	3	4	5	6	7
<b>Jednostki nie należące do sektora finansów publicznych</b>					<b>0</b>	<b>1 744 287</b>
1.	801	80101	2540	Dotacja dla niepublicznej szkoły podstawowej w Czersku		657 009
2.	801	80101	2590	Dotacja dla Stowarzyszenia na prowadzenie szkoły w Odrach		209 827
3.	801	80103	2590	Dotacja dla Stowarzyszenia na prowadzenie szkoły w Odrach		184 710
4.	801	80104	2540	Dotacja dla niepublicznego przedszkola w Czersku		628 576
5.	801	80149	2590	Dotacja dla Stowarzyszenia na prowadzenie szkoły w Odrach		55 923
6.	801	80150	2540	Dotacja dla niepublicznej szkoły podstawowej w Czersku		8 242
<b>Jednostki należące do sektora finansów publicznych</b>					<b>0</b>	<b>1 772 000</b>
1.	921	92109	2480	Gminne Centrum Kultury	(-) 36 000	1 454 000
2.	921	92116	2480	Gminne Centrum Kultury - Biblioteki	36 000	318 000
<b>Ogółem</b>					<b>0</b>	<b>3 516 287</b>

2. Dotacje celowe na zadania bieżące

w

zł

Lp	Dział	Rozdział	§	Nazwa instytucji	Zmiany +, (-)	Kwota dotacji po zmianie
1	2	3	4	5	6	7
<b>Jednostki nie należące do sektora finansów publicznych</b>					<b>0</b>	<b>586 000</b>
1.	851	85154	2360	Dotacje dla organizacji pozarządowych - prowadzenie programów i klubów abstynenta oraz organizacja imprez związanych z profilaktyką uzależnień i zwalczaniem nałogów		90 000
2.	853	85395	2360	Dotacje dla organizacji pozarządowych - aktywizacja osób starszych		30 000
3.	855	85505	2830	Dotacja celowa dla podmiotów realizujących zadania Gminy z zakresu opieki nad dziećmi do lat 3		100 000
4.	900	90013	2360	Dotacja dla organizacji pożytku publicznego - ochrona zwierząt		36 000
5.	926	92605	2360	Dotacja dla organizacji pożytku publicznego (dla klubów sportowych)		330 000
<b>Jednostki należące do sektora finansów publicznych</b>					<b>0,00</b>	<b>494 000</b>
1.	921	92109	2710	Pomoc finansowa dla gminy Karsin na działalność grupy tanecznej "Paradise"		30 000

2.	921	92109	2800	Gminne Centrum Kultury w tym:		464 000
				a) Organizacja Festiwalu Pieśni Chóralnej i działalność chóru Lutnia		22 000
				b) Organizacja imprez kulturalnych i plenerowych		400 000
				c) Utrzymanie orkiestry dętej		6 000
				d) Działalność zespołu folklorystycznego "Ziemia Czerska"		10 000
				e) Działalność CIT - ekspozycje, wystawy, materiały promocyjne		6 000
				f) Seanse letniego kina plenerowego		5 000
				g) Działalność grupy teatralnej "Grupa M"		15 000
				<b>Ogółem</b>	<b>0,00</b>	<b>1 080 000</b>

**0,00      4 596 287**

### 3. Dotacje celowe na zadania

w

zł

Lp	Dział	Rozdział	§	Nazwa instytucji	Zmiany +, (-)	Kwota dotacji po zmianie
1	2	3	4	5	6	7
<b>Jednostki nie należące do sektora finansów publicznych</b>						<b>587 076</b>
1.	O10	O1010	6230	Program budowy lub modernizacji indywidualnych ujęć wody		100 000
2.	600	60016	6300	Pomoc finansowa dla Gminy Czarna Woda na opracowanie dokumentacji		20 000
3.	754	75412	6230	Dotacja - Zakup samochodu strażackiego dla OSP Gotelp		100 000
4.	754	75412	6230	Dotacja - dla OSP w Czersku na zakup silnika do łodzi ratownictwa wodnego		8 500
5.	851	85111	6220	Dotacja dla Szpitala Specjalistycznego w Chojnicach na zakup respiratora		25 000
6.	900	90001	6230	Program budowy przydomowych oczyszczalni ścieków i szczelnych zbiorników bezodpływowych		66 500
7.	900	90001	6230	Program budowy przydomowych przepompowni ścieków		40 000
8.	900	90026	6230	Program usuwania azbestu z terenu Gminy Czersk		104 936
9.	921	92109	6220	Dotacja celowa dla GCK na opracowanie studium wykonalności, badania rynku oraz wniosku o dofinansowanie na potrzeby aplikowania do Programu „KULTURA” w ramach MF EOG2014-2021		22 140
10.	921	92120	6570	Dotacja na zabytki		100 000
				<b>Ogółem</b>	<b>0,00</b>	<b>587 076</b>

**0,00      5 183 363**





Projekt nr 3

UCHWAŁA Nr .....

**RADY MIEJSKIEJ W CZERSKU**

z dnia 30 czerwca 2020 r.

**w sprawie zmiany wieloletniej prognozy finansowej Gminy Czerska na lata 2020 - 2037**

Na podstawie art. 18 ust. 2 pkt 15 ustawy z dnia 8 marca 1990 r. o samorządzie gminnym (t. j. – Dz. U. z 2020 r., poz. 713) oraz art. 226 i art. 227 ustawy z dnia 27 sierpnia 2009 r. o finansach publicznych (t. j. – Dz. U. z 2019 r., poz. 869 ze zm.)

**Rada Miejska uchwala co następuje:**

**§ 1.**

W uchwale nr XV/185/19 Rady Miejskiej w Czersku z dnia 10 grudnia 2019 r. w sprawie wieloletniej prognozy finansowej Gminy Czersk zmienionej:

- uchwałą nr XIX/224/20 Rady Miejskiej w Czersku z dnia 24 marca 2020 roku,
- uchwałą nr XXII/248/20 Rady Miejskiej w Czersku z dnia 9 czerwca 2020 roku

wprowadza się następujące zmiany:

- 1) w § 1 ust. 1 – wieloletnią prognozę finansową Gminy Czersk zastępuje się załącznikiem nr 1 do uchwały,
- 2) w § 1 ust. 2 – wykaz planowanych do realizacji przedsięwzięć zastępuje się załącznikiem nr 2 do uchwały.

**§ 2.**

Wykonanie uchwały powierza się Burmistrzowi.

**§ 3.**

Uchwała wchodzi w życie z dniem podjęcia i podlega ogłoszeniu na tablicy ogłoszeń oraz w Biuletynie Informacji Publicznej.

Wnoszący:

Burmistrz

**Przemysław Biesek-Talewski**

Przewodniczący Rady

**Krzysztof Przytarski**

## UZASADNIENIE

### W załączniku nr 1 do Uchwały:

- 1) 2020 r. – dostosowano wielkości dochodów, wydatków i przychodów do wielkości ujętych w uchwale budżetowej,
- 2) 2021 r. – zwiększono dochody i wydatki o kwotę 17 800 zł oraz zaktualizowano informacje uzupełniające,
- 3) 2024 – 2037 r. – zaktualizowano kwotę wydatków bieżących z tytułu poręczeń w latach 2024-2033 (w związku z planowanym poręczeniem pożyczki zaciąganej przez ZZO Nowy Dwór Sp. z o.o. z NFOŚiGW w Warszawie) – limity wydatków w poszczególnych latach przedstawia tabela nr 4 oraz zaktualizowano informacje uzupełniające (w związku z podpisaniem umowy o kredyt na kwotę 8 500 000 zł),
- 4) relacje wskaźników zostały zachowane i spełniają wymogi ustawowe.

Relacja po lewej stronie nierówności we wzorze (wiersz 8.1 załącznika nr 1), o którym mowa w art. 243 ust. 1 ustawy (planowana spłata rat kredytów powiększona o wydatki na obsługę długu do dochodów bieżących pomniejszonych o dotacje) oraz dopuszczalny indywidualny wskaźnik (wiersz 8.3.1 załącznika nr 1) w latach 2020 – 2028 kształtuje się następująco:

Uchwała	2020	2021	2022	2023	2024	2025	2026	2027	2028
Planowana spłata z obsługą (wiersz 8.1)									
z 09.06.2020	7,00%	7,44%	6,85%	6,33%	6,01%	5,53%	2,68%	3,36%	3,22%
projekt z 30.06.2020	6,67%	7,44%	6,85%	6,33%	6,46%	5,96%	3,11%	3,78%	3,64%
Dopuszczalny indywidualny wskaźnik (wiersz 8.3.1)									
z 09.06.2020	13,63%	11,98%	10,89%	10,49%	11,54%	12,12%	11,06%	11,05%	11,56%
projekt z 30.06.2020	13,63%	11,87%	10,78%	10,39%	11,54%	12,12%	11,01%	11,01%	11,56%

Planowany wskaźnik spłaty wraz z obsługą długu maleje w kolejnych latach, natomiast wskaźnik dopuszczalny od 2024 wynosi ponad 11%.

Obsługa długu od 2024 roku zwiększa się z tytułu planowanych wydatków – poręczenia pożyczki, w związku z czym następuje spadek wskaźnika planowanej spłaty z obsługą.

### Wydatki bieżące na programy, projekty lub zadania związane z programami realizowanymi z udziałem środków, o których mowa w art. 5 ust. 1 pkt 2 i 3 ustawy z dnia 27 sierpnia 2009 r. o finansach publicznych (Dz. U. Nr 157, poz. 1240, z późn.zm.):

1.1.1.3 Festiwal Borowiackich Smaków (PO RiM) – nowe zadanie z limitem wydatków na 2021 r. w kwocie 21 000 zł.

W związku z zapobieganiem, przeciwdziałaniem i zwalczaniem COVID-19 i innych chorób zakaźnych oraz związanych z nimi sytuacjach kryzysowych, w trosce o bezpieczeństwo mieszkańców organizacja imprezy została przesunięta na 2021 r.

### Wydatki majątkowe na programy, projekty lub zadania pozostałe:

1.3.2.3. Przebudowa świetlicy w Łęgu-Kolonii – zwiększono limit wydatków na 2020 r. o 345 000 zł.

W związku z brakiem zgłoszenia przez wykonawcę robót do odbioru częściowego, nie można zapłacić ich ze środków, które nie wygasają z upływem roku budżetowego 2019 r. W wyniku czego zwiększono wydatki o tę kwotę w 2020 r.

1.3.2.7. Przebudowa dróg gminnych w Łęgu (ul. Kościelna i ul. Cicha) – zmniejszono limit wydatków na 2020 r. o 34 483 zł.

W związku z dofinansowaniem z Powiatu Chojnickiego przebudowy łącznika pomiędzy ul. Kościelną i ul. Długą w Łęgu, dokonano zmniejszenia limitu wydatków.

Tabela nr 1: Dochody majątkowe z dotacji na zadania dofinansowywane z Unii Europejskiej i budżetu państwa.

Lp.	Projekt	Dochody 2020		Dochody 2021		Dochody 2022		Dochody 2023	
		zmiana	plan po zmianie	zmiana	plan po zmianie	zmiana	plan po zmianie	zmiana	plan po zmianie
1	2	3	4	5	6	7	8	9	10
<b>1) Regionalnego Programu Operacyjnego</b>									
1	Poprawa efektywności energetycznej oraz rozwój OZE w Chojnicko-Człuchowskim Miejskim Obszarze Funkcjonalnym - termomodernizacja budynków użyteczności publicznej	0	426 211	0	0	0	0	0	0
2	Pomorskie Szlaki Kajakowe - z nurtem Wdy	0	153 436	0	0	0	0	0	0
3	Pomorskie Szlaki Kajakowe -Szlakiem Zbrzycy i Brdy	0	88 675	0	0	0	0	0	0
4	Słońce źródłem pozyskiwania energii (obiekty mieszkalne)	0	214 869	0	0	0	0	0	0
5	Rewitalizacja części miasta Czersk, w tym: - budżet państwa	0	1 820 382	0	927 687	0	153 400	0	0
		0	342 045	0	174 309	0	28 823	0	0
<b>Razem</b>		<b>0</b>	<b>2 703 573</b>	<b>0</b>	<b>927 687</b>	<b>0</b>	<b>153 400</b>	<b>0</b>	<b>0</b>
<b>2) Program Operacyjny Rybactwo i Morze</b>									
1	Budowa promenady wzdłuż Wielkiego Kanału Brdy	0	205 647	0	0	0	0	0	0
2	Rozszerzenie oferty rekreacyjnej Parku Borowiackiego etap I , w tym: - budżet państwa	0	0	0	275 000	0	0	0	0
		0	0	0	41 250	0	0	0	0
<b>Razem</b>		<b>0</b>	<b>205 647</b>	<b>0</b>	<b>275 000</b>	<b>0</b>	<b>0</b>	<b>0</b>	<b>0</b>
<b>3) Program Rozwoju Obszarów Wiejskich</b>									
1	Budowa sieci wodno-kanalizacyjnej Rytel-Zapora	0	0	0	0	0	0	0	1 810 279
<b>Razem</b>		<b>0</b>	<b>0</b>	<b>0</b>	<b>0</b>	<b>0</b>	<b>0</b>	<b>0</b>	<b>1 810 279</b>
<b>Razem dochody majątkowe, w tym:</b>		<b>0</b>	<b>2 909 220</b>	<b>0</b>	<b>1 202 687</b>	<b>0</b>	<b>153 400</b>	<b>0</b>	<b>1 810 279</b>
<b>- budżet państwa</b>		<b>0</b>	<b>342 045</b>	<b>0</b>	<b>215 559</b>	<b>0</b>	<b>28 823</b>	<b>0</b>	<b>0</b>

**Tabela nr 2: Dochody bieżące z dotacji na zadania dofinansowywane z Unii Europejskiej i budżetu państwa.**

Lp.	Projekt	Dochody 2020		Dochody 2021		Dochody 2022		Dochody 2023	
		zmiana	plan po zmianie	zmiana	plan po zmianie	zmiana	plan po zmianie	zmiana	plan po zmianie
1	2	3	4	5	6	7	8	9	10
<b>1) Regionalnego Programu Operacyjnego</b>									
1	Rozwój usług opiekuńczych i specjalistycznych dla osób niesamodzielnych, seniorów, osób z niepełno sprawnościami oraz rodzin na terenie miasta Czersk, w tym: - budżet państwa	0	0	0	382 375	0	732 320	0	382 376
		0	0	0	40 250	0	77 086	0	40 250
	<b>Razem</b>	<b>0</b>	<b>0</b>	<b>0</b>	<b>382 375</b>	<b>0</b>	<b>732 320</b>	<b>0</b>	<b>382 376</b>
<b>2) Program Operacyjny Rybactwo i Morze</b>									
1	Festiwal Borowiackich Smaków, w tym: - budżet państwa	(-) 17 800	0	17 800	17 800	0	0	0	0
		(-) 2 670	0	2 670	2 670	0	0	0	0
	<b>Razem</b>	<b>(-) 17 800</b>	<b>0</b>	<b>17 800</b>	<b>17 800</b>	<b>0</b>	<b>0</b>	<b>0</b>	<b>0</b>
<b>3) Fundusz Solidarności UE</b>									
1	Remont budynku remizy OSP w Odrach po nawałnicy	0	65 318	0	0	0	0	0	0
2	Remont ścieżki rowerowej po nawałnicy	0	77 541	0	0	0	0	0	0
3	Remont ulicy Jatowskiej w Rytle w związku z usuwaniem skutków nawałnicy	0	673 498	0	0	0	0	0	0
	<b>Razem</b>	<b>0</b>	<b>816 357</b>	<b>0</b>	<b>0</b>	<b>0</b>	<b>0</b>	<b>0</b>	<b>0</b>
<b>4) Program Operacyjny Polska Cyfrowa</b>									
1	Zdalna Szkoła – wsparcie Ogólnopolskiej Sieci Edukacyjnej w systemie kształcenia zdalnego, w tym:	0	79 975	0	0	0	0	0	0

	- budżet państwa	0	12 292	0	0	0	0	0	0
<b>Razem</b>		<b>0</b>	<b>79 975</b>	<b>0</b>	<b>0</b>	<b>0</b>	<b>0</b>	<b>0</b>	<b>0</b>
<b>5) Centrum Projektów Polska Cyfrowa</b>									
1	Zdalna szkoła „,+”	0	124 981	0	0	0	0	0	0
<b>Razem</b>		<b>0</b>	<b>124 981</b>	<b>0</b>	<b>0</b>	<b>0</b>	<b>0</b>	<b>0</b>	<b>0</b>
<b>Razem dochody bieżące, w tym:</b>		<b>(-) 17 800</b>	<b>1 021 313</b>	<b>17 800</b>	<b>400 175</b>	<b>0</b>	<b>732 320</b>	<b>0</b>	<b>382 376</b>
<b>- budżet państwa</b>		<b>(-) 2 670</b>	<b>12 292</b>	<b>2 670</b>	<b>42 920</b>	<b>0</b>	<b>77 086</b>	<b>0</b>	<b>40 250</b>

**Tabela nr 3: Dochody majątkowe z dotacji na zadania dofinansowywane z Funduszu Dróg Samorządowych.**

Lp.	Projekt	Dochody 2020			Dochody 2021		
		plan	zmiana	plan po zmianie	plan	zmiana	plan po zmianie
1	2	3	4	5	6	7	8
1	Przebudowa dróg gminnych w Czersku (ul. Partyzantów, ul. Derdowskiego, ul. Zacisze i ul. Ks. Płk. Wryczy)	1 417 631	0	1 417 631	0	0	0
2	Przebudowa ul. Chłopowskiej i Szkolnej w Rytlu – FDS edycja 2020	1 075 777	0	1 075 777	0	0	0
3	Przebudowa drogi gminnej Łubna- Małachin wraz z budową kanalizacji deszczowej i oświetlenia ulicznego	899 726	0	899 726	1 860 232	0	1 860 232
<b>Razem</b>		<b>3 393 134</b>	<b>0</b>	<b>3 393 134</b>	<b>1 860 232</b>	<b>0</b>	<b>1 860 232</b>

**Tabela nr 4: Wydatki bieżące z tytułu poręczeń.**

Lp.	Rodzaj poręczenia	Wydatki bieżące z tytułu poręczeń													
		2020	2021	2022	2023	2024	2025	2026	2027	2028	2029	2030	2031	2032	2033
1	2	3	4	5	6	7	8	9	10	11	12	13	14	15	16
1	Poręczenie pożyczki w kwocie 1 079 969 zł zaciągniętej przez Zakład Zagospodarowania Odpadów „Nowy Dwór” Sp. z o. o. z WFOŚiGW w Gdańsku w 2011 r.	196 099	196 099	206 993	174 310	174 310	45 002	0	0	0	0	0	0	0	0
2	Poręczenie pożyczki w kwocie 3 211 599 zł zaciąganej przez Zakład Zagospodarowania Odpadów „Nowy Dwór” Sp. z o. o. z NFOŚiGW w Warszawie w 2020 r.	0	0	0		321 113	321 113	321 113	321 113	321 113	321 113	321 113	321 113	321 113	321 582
<b>Razem</b>		<b>196 099</b>	<b>196 099</b>	<b>206 993</b>	<b>174 310</b>	<b>495 423</b>	<b>366 115</b>	<b>321 113</b>	<b>321 113</b>	<b>321 113</b>	<b>321 113</b>	<b>321 113</b>	<b>321 113</b>	<b>321 113</b>	<b>321 582</b>

Wieloletnia Prognoza Finansowa na lata 2020-2037

Załącznik nr 1 do Uchwały nr XIII/.../20  
Rady Miejskiej w Czersku  
z dnia 30 czerwca 2020 r.

Lp.	Wyszczególnienie	Wykonanie		Plan 3 kw.		Wykonanie		2020	2021	2022	2023	2024	2025	2026
		2017	2018	2019	2019									
<b>1</b>	<b>Dochody ogółem</b>	<b>101 399 584,25</b>	<b>102 053 042,91</b>	<b>105 447 806,00</b>	<b>117 435 819,23</b>	<b>113 447 952,00</b>	<b>108 141 877,00</b>	<b>108 071 473,00</b>	<b>112 050 552,00</b>	<b>111 201 265,00</b>	<b>112 869 284,00</b>	<b>114 562 323,00</b>		
1.1	Dochody bieżące, z tego:	99 796 403,21	99 555 764,92	100 974 508,00	109 903 343,29	106 586 391,00	104 678 958,00	107 618 073,00	109 940 273,00	111 201 265,00	112 869 284,00	114 562 323,00		
1.1.1	dochody z tytułu udziału we wpływach z podatku dochodowego od osób fizycznych	11 315 721,00	12 827 362,00	14 957 934,00	15 099 465,00	15 477 820,00	15 864 766,00	16 261 385,00	16 667 920,00					
1.1.2	dochody z tytułu udziału we wpływach z podatku dochodowego od osób prawnych	177 114,31	234 993,86	280 000,00	289 019,01	300 000,00	307 500,00	315 188,00	323 068,00					
1.1.3	z subwencji ogólnej	29 861 663,00	30 211 070,00	31 707 319,00	31 731 759,00	32 220 122,00	33 246 169,00	34 077 323,00	34 929 256,00					
1.1.4	z tytułu dotacji i środków przeznaczonych na cele bieżące	42 986 209,19	40 498 969,05	37 906 024,00	45 967 798,56	39 256 858,00	36 689 124,00	37 928 493,00	38 508 454,00	38 697 969,00	39 278 437,00	39 867 614,00		
1.1.5	pozostałe dochody bieżące, w tym:	15 455 695,71	15 783 370,01	16 123 231,00	16 815 301,72	18 331 591,00	18 571 399,00	19 035 684,00	19 511 575,00					
1.1.5.1	z podatku od nieruchomości	5 822 468,80	6 007 466,18	5 850 000,00	6 085 385,43	6 589 000,00	6 753 725,00	6 922 568,00	7 095 632,00					
1.2	Dochody majątkowe, w tym:	1 603 181,04	2 497 277,99	4 473 298,00	7 532 475,94	7 861 561,00	3 462 919,00	453 400,00	2 110 279,00					
1.2.1	ze sprzedaży majątku	569 202,09	1 195 453,25	570 000,00	502 760,00	900 000,00	400 000,00	300 000,00	300 000,00					
1.2.2	z tytułu dotacji oraz środków przeznaczonych na inwestycje	1 002 561,95	1 179 218,22	3 593 250,00	6 713 284,89	6 379 773,00	3 062 919,00	153 400,00	1 810 279,00					
<b>2</b>	<b>Wydatki ogółem</b>	<b>104 342 304,82</b>	<b>108 908 216,38</b>	<b>109 182 806,00</b>	<b>115 744 869,67</b>	<b>122 878 274,00</b>	<b>106 381 877,00</b>	<b>104 531 473,00</b>	<b>108 630 552,00</b>	<b>107 841 265,00</b>	<b>109 569 284,00</b>	<b>113 212 323,00</b>		
2.1	Wydatki bieżące, w tym:	92 640 116,15	93 152 093,03	96 153 002,00	103 137 818,79	101 110 699,00	99 140 541,00	100 971 908,00	102 106 562,00	103 229 622,00	104 778 066,00	106 349 737,00		
2.1.1	na wynagrodzenia i składki od nich naliczane	28 938 531,08	30 931 687,69	33 810 473,00	33 975 228,29	35 575 015,00	35 989 964,00	36 529 813,00	37 077 760,00					
2.1.2	z tytułu poręczeń i gwarancji, w tym:			87 155,00		196 099,00	196 099,00	206 993,00	174 310,00	495 423,00	366 115,00	321 113,00		
2.1.2.1	gwarancje i poręczenia podlegające wyłączeniu z limitu spłaty zobowiązań, o którym mowa w art. 243 ustawy													
2.1.3	wydatki na obsługę długu, w tym:	480 089,05	550 054,99	733 637,00	707 905,84	679 872,00	1 105 000,00	1 027 000,00	929 000,00	826 000,00	721 000,00	652 000,00		
2.1.3.1	odsetki i dyskonto podlegające wyłączeniu z limitu spłaty zobowiązań, o którym mowa w art. 243 ustawy, w terminie nie dłuższym niż 90 dni po zakończeniu programu, projektu lub zadania i otrzymaniu refundacji z tych środków (bez odsetek i dyskonta od zobowiązań na wkład krajowy)													
2.1.3.2	odsetki i dyskonto podlegające wyłączeniu z limitu spłaty zobowiązań, o którym mowa w art. 243 ustawy, z tytułu zobowiązań zaciągniętych na													
2.2	Wydatki majątkowe, w tym:	11 702 188,67	15 756 123,35	13 029 804,00	12 607 050,88	21 767 575,00	7 241 336,00	3 559 565,00	6 523 990,00	4 611 643,00	4 791 218,00	6 862 586,00		
2.2.1	Inwestycje i zakupy inwestycyjne, o których mowa w art. 236 ust. 4 pkt 1 ustawy, w tym:	11 702 188,67	15 756 123,35	13 029 804,00	12 607 050,88	21 767 575,00	7 241 336,00	3 559 565,00	6 523 990,00					
2.2.1.1	wydatki o charakterze dotacyjnym na inwestycje i zakupy inwestycyjne	1 097 328,31	1 453 919,62	1 166 390,00	1 131 346,35	1 831 417,00	50 000,00	50 750,00	51 511,00					
<b>3</b>	<b>Wynik budżetu</b>	<b>-2 942 720,57</b>	<b>-6 855 173,47</b>	<b>-3 735 000,00</b>	<b>1 690 949,56</b>	<b>-9 430 322,00</b>	<b>1 760 000,00</b>	<b>3 540 000,00</b>	<b>3 420 000,00</b>	<b>3 360 000,00</b>	<b>3 300 000,00</b>	<b>1 350 000,00</b>		
3.1	Kwota prognozowanej nadwyżki budżetu przeznaczana na spłatę kredytów, pożyczek i wykup papierów wartościowych						1 760 000,00	3 540 000,00	3 420 000,00	3 360 000,00	3 300 000,00	1 350 000,00		
<b>4</b>	<b>Przychody budżetu</b>	<b>11 717 191,53</b>	<b>14 894 470,96</b>	<b>7 285 000,00</b>	<b>7 299 297,49</b>	<b>12 980 322,00</b>	<b>2 000 000,00</b>							
4.1	Kredyty, pożyczki, emisja papierów wartościowych, w tym:	6 000 000,00	9 650 000,00	2 500 000,00	2 500 000,00	4 950 000,00	2 000 000,00							
4.1.1	na pokrycie deficytu budżetu		6 410 000,00			4 950 000,00								
4.2	Nadwyżka budżetowa z lat ubiegłych, w tym:					89 936,00								
4.2.1	na pokrycie deficytu budżetu					89 936,00								
4.3	Wolne środki, o których mowa w art. 217 ust. 2 pkt 6 ustawy, w tym:	5 717 191,53	5 244 470,96	4 785 000,00	4 799 297,49	4 390 386,00								
4.3.1	na pokrycie deficytu budżetu	2 942 720,57	445 173,47	3 735 000,00		4 390 386,00								
4.4	Spłaty udzielonych pożyczek w latach ubiegłych, w tym:													
4.4.1	na pokrycie deficytu budżetu													
4.5	Inne przychody niezwiązane z zaciągnięciem długu, w tym:													
4.5.1	na pokrycie deficytu budżetu													
<b>5</b>	<b>Rozchody budżetu</b>	<b>3 530 000,00</b>	<b>3 240 000,00</b>	<b>3 550 000,00</b>	<b>3 550 000,00</b>	<b>3 550 000,00</b>	<b>3 760 000,00</b>	<b>3 540 000,00</b>	<b>3 420 000,00</b>	<b>3 360 000,00</b>	<b>3 300 000,00</b>	<b>1 350 000,00</b>		
5.1	Spłaty rat kapitałowych kredytów i pożyczek oraz wykup papierów wartościowych, w tym:	3 530 000,00	3 240 000,00	3 550 000,00	3 550 000,00	3 550 000,00	3 760 000,00	3 540 000,00	3 420 000,00	3 360 000,00	3 300 000,00	1 350 000,00		









Lp.	Wyszczególnienie	2027	2028	2029	2030	2031	2032	2033	2034	2035	2036	2037
<b>1</b>	<b>Dochody ogółem</b>	<b>116 280 758,00</b>	<b>118 024 969,00</b>	<b>119 795 344,00</b>	<b>121 592 274,00</b>	<b>123 416 158,00</b>	<b>125 267 400,00</b>	<b>127 146 411,00</b>	<b>129 053 607,00</b>	<b>130 989 411,00</b>	<b>132 954 252,00</b>	<b>134 948 566,00</b>
1.1	Dochody bieżące, z tego:	116 280 758,00	118 024 969,00	119 795 344,00	121 592 274,00	123 416 158,00	125 267 400,00	127 146 411,00	129 053 607,00	130 989 411,00	132 954 252,00	134 948 566,00
1.1.1	dochody z tytułu udziału we wpływach z podatku dochodowego od osób fizycznych											
1.1.2	dochody z tytułu udziału we wpływach z podatku dochodowego od osób prawnych											
1.1.3	z subwencji ogólnej											
1.1.4	z tytułu dotacji i środków przeznaczonych na cele bieżące	40 465 627,00	41 072 611,00	41 688 700,00	42 314 031,00	42 948 742,00	43 592 973,00	44 246 868,00	44 910 569,00	45 584 227,00	46 267 990,00	46 962 011,00
1.1.5	pozostałe dochody bieżące, w tym:											
1.1.5.1	z podatku od nieruchomości											
1.2	Dochody majątkowe, w tym:											
1.2.1	ze sprzedaży majątku											
1.2.2	z tytułu dotacji oraz środków przeznaczonych na inwestycje											
<b>2</b>	<b>Wydatki ogółem</b>	<b>114 330 758,00</b>	<b>116 074 969,00</b>	<b>117 545 344,00</b>	<b>119 292 274,00</b>	<b>121 316 158,00</b>	<b>123 167 400,00</b>	<b>125 146 411,00</b>	<b>128 053 607,00</b>	<b>129 989 411,00</b>	<b>131 954 252,00</b>	<b>133 948 566,00</b>
2.1	Wydatki bieżące, w tym:	107 944 983,00	109 564 158,00	111 207 620,00	112 875 734,00	114 568 870,00	116 287 403,00	118 031 714,00	119 802 190,00	121 599 223,00	123 423 211,00	125 274 559,00
2.1.1	na wynagrodzenia i składki od nich naliczane											
2.1.2	z tytułu poręczeń i gwarancji, w tym:	321 113,00	321 113,00	321 113,00	321 113,00	321 113,00	321 113,00	321 582,00				
2.1.2.1	gwarancje i poręczenia podlegające wyłączeniu z limitu spłaty zobowiązań, o którym mowa w art. 243 ustawy											
2.1.3	wydatki na obsługę długu, w tym:	595 000,00	531 000,00	465 000,00	394 000,00	322 000,00	252 000,00	181 000,00	125 000,00	87 000,00	51 000,00	14 000,00
2.1.3.1	odsetki i dyskonto podlegające wyłączeniu z limitu spłaty zobowiązań, o którym mowa w art. 243 ustawy, w terminie nie dłuższym niż 90 dni po zakończeniu programu, projektu lub zadania i otrzymaniu refundacji z tych środków (bez odsetek i dyskonta od zobowiązań na wkład krajowy)											
2.1.3.2	odsetki i dyskonto podlegające wyłączeniu z limitu spłaty zobowiązań, o którym mowa w art. 243 ustawy, z tytułu zobowiązań zaciągniętych na											
2.2	Wydatki majątkowe, w tym:	6 385 775,00	6 510 811,00	6 337 724,00	6 416 540,00	6 747 288,00	6 879 997,00	7 114 697,00	8 251 417,00	8 390 188,00	8 531 041,00	8 674 007,00
2.2.1	Inwestycje i zakupy inwestycyjne, o których mowa w art. 236 ust. 4 pkt 1 ustawy, w tym:											
2.2.1.1	wydatki o charakterze dotacyjnym na inwestycje i zakupy inwestycyjne											
<b>3</b>	<b>Wynik budżetu</b>	<b>1 950 000,00</b>	<b>1 950 000,00</b>	<b>2 250 000,00</b>	<b>2 300 000,00</b>	<b>2 100 000,00</b>	<b>2 100 000,00</b>	<b>2 000 000,00</b>	<b>1 000 000,00</b>	<b>1 000 000,00</b>	<b>1 000 000,00</b>	<b>1 000 000,00</b>
3.1	Kwota prognozowanej nadwyżki budżetu przeznaczana na spłatę kredytów, pożyczek i wykup papierów wartościowych	1 950 000,00	1 950 000,00	2 250 000,00	2 300 000,00	2 100 000,00	2 100 000,00	2 000 000,00	1 000 000,00	1 000 000,00	1 000 000,00	1 000 000,00
<b>4</b>	<b>Przychody budżetu</b>											
4.1	Kredyty, pożyczki, emisja papierów wartościowych, w tym:											
4.1.1	na pokrycie deficytu budżetu											
4.2	Nadwyżka budżetowa z lat ubiegłych, w tym:											
4.2.1	na pokrycie deficytu budżetu											
4.3	Wolne środki, o których mowa w art. 217 ust. 2 pkt 6 ustawy, w tym:											
4.3.1	na pokrycie deficytu budżetu											
4.4	Spłaty udzielonych pożyczek w latach ubiegłych, w tym:											
4.4.1	na pokrycie deficytu budżetu											
4.5	Inne przychody niezwiązane z zaciągnięciem długu, w tym:											
4.5.1	na pokrycie deficytu budżetu											
<b>5</b>	<b>Rozchody budżetu</b>	<b>1 950 000,00</b>	<b>1 950 000,00</b>	<b>2 250 000,00</b>	<b>2 300 000,00</b>	<b>2 100 000,00</b>	<b>2 100 000,00</b>	<b>2 000 000,00</b>	<b>1 000 000,00</b>	<b>1 000 000,00</b>	<b>1 000 000,00</b>	<b>1 000 000,00</b>
5.1	Spłaty rat kapitałowych kredytów i pożyczek oraz wykup papierów wartościowych, w tym:	1 950 000,00	1 950 000,00	2 250 000,00	2 300 000,00	2 100 000,00	2 100 000,00	2 000 000,00	1 000 000,00	1 000 000,00	1 000 000,00	1 000 000,00







# Wykaz Przedsięwzięć do WPF

Załącznik nr 2 do Uchwały nr XIII/.../20  
Rady Miejskiej w Czersku  
z dnia 30 czerwca 2020 r.

kwoty w zł

L.p.	Nazwa i cel	Jednostka odpowiedzialna lub koordynująca	Okres realizacji		Łączne nakłady finansowe	Limit 2020	Limit 2021	Limit 2022	Limit 2023	Limit zobowiązań
			Od	Do						
1	Wydatki na przedsięwzięcia-ogółem (1.1+1.2+1.3)				56 580 926,00	20 093 576,00	13 847 353,00	10 822 638,00	822 501,00	32 873 905,00
1.a	- wydatki bieżące				31 751 712,00	6 677 967,00	7 045 771,00	7 317 638,00	822 501,00	17 112 745,00
1.b	- wydatki majątkowe				24 829 214,00	13 415 609,00	6 801 582,00	3 505 000,00	0,00	15 761 160,00
1.1	Wydatki na programy, projekty lub zadania związane z programami realizowanymi z udziałem środków, o których mowa w art.5 ust.1 pkt 2 i 3 ustawy z dnia 27 sierpnia 2009.r. o finansach publicznych (Dz.U.Nr 157, poz.1240,z późn.zm.), z tego:				12 581 743,00	3 879 612,00	2 924 808,00	4 275 863,00	402 501,00	11 456 049,00
1.1.1	- wydatki bieżące				2 483 577,00	70 289,00	423 500,00	770 863,00	402 501,00	1 640 418,00
1.1.1.1	Zatrudnij Czerszczan (RPO) - aktywizacja zawodowa beneficjentów MGOPS	MGOPS	2017	2020	886 713,00	70 289,00	0,00	0,00	0,00	43 554,00
1.1.1.2	Rozwój usług opiekuńczych i specjalistycznych dla osób niesamodzielnych, seniorów, osób z niepełnosprawnościami oraz rodzin na terenie miasta Czersk (RPO) - rozwój usług społecznych	MGOPS	2021	2023	1 575 864,00	0,00	402 500,00	770 863,00	402 501,00	1 575 864,00
1.1.1.3	Festiwal Borowiackich Smaków (PO RiM) - promocja obszaru Lokalnej Strategii Rozwoju oraz jego dziedzictwa kulturowego	Urząd Miejski w Czersku	2020	2021	21 000,00	0,00	21 000,00	0,00	0,00	21 000,00
1.1.2	- wydatki majątkowe				10 098 166,00	3 809 323,00	2 501 308,00	3 505 000,00	0,00	9 815 631,00
1.1.2.1	Pomorskie Szlaki Kajakowe - z nurtem Wdy (RPO) - Promocja walorów turystycznych oraz szlaków wodnych na terenie gminy	Urząd Miejski w Czersku	2016	2020	176 070,00	93 000,00	0,00	0,00	0,00	93 000,00
1.1.2.2	Pomorskie Szlaki Kajakowe - Szlakiem Zbrzycy i Brdy (RPO) - Promocja walorów turystycznych oraz szlaków wodnych na terenie gminy	Urząd Miejski w Czersku	2016	2020	106 783,00	104 323,00	0,00	0,00	0,00	104 323,00
1.1.2.3	Rewitalizacja części miasta Czersk (RPO) - poprawa warunków na terenach zdegradowanych	Urząd Miejski w Czersku	2016	2021	5 604 594,00	3 612 000,00	1 851 308,00	0,00	0,00	5 463 308,00
1.1.2.4	Rozszerzenie oferty rekreacyjnej Parku Borowiackiego etap I (PO RiM) - Rozbudowa infrastruktury sportowej, rekreacyjnej i turystycznej	Urząd Miejski w Czersku	2018	2021	587 884,00	0,00	550 000,00	0,00	0,00	550 000,00
1.1.2.5	Budowa sieci wodno-kanalizacyjnej Rytel-Zapora (PROW) -	Urząd Miejski w Czersku	2019	2022	3 622 835,00	0,00	100 000,00	3 505 000,00	0,00	3 605 000,00
1.2	Wydatki na programy, projekty lub zadania związane z umowami partnerstwa publiczno-privatnego, z tego:				0,00	0,00	0,00	0,00	0,00	0,00
1.2.1	- wydatki bieżące				0,00	0,00	0,00	0,00	0,00	0,00
1.2.2	- wydatki majątkowe				0,00	0,00	0,00	0,00	0,00	0,00
1.3	Wydatki na programy, projekty lub zadania pozostałe (inne niż wymienione w pkt 1.1 i 1.2),z tego				43 999 183,00	16 213 964,00	10 922 545,00	6 546 775,00	420 000,00	21 417 856,00
1.3.1	- wydatki bieżące				29 268 135,00	6 607 678,00	6 622 271,00	6 546 775,00	420 000,00	15 472 327,00
1.3.1.1	System gospodarowania odpadami komunalnymi - utrzymanie czystości	Urząd Miejski w Czersku	2017	2020	8 199 798,00	230 000,00	0,00	0,00	0,00	0,00



L.p.	Nazwa i cel	Jednostka odpowiedzialna lub koordynująca	Okres realizacji		Łączne nakłady finansowe	Limit 2020	Limit 2021	Limit 2022	Limit 2023	Limit zobowiązań
			Od	Do						
1.3.1.2	System gospodarowania odpadami kumunalnymi - utrzymanie czystości	Urząd Miejski w Czersku	2019	2023	15 202 656,00	4 782 656,00	5 000 000,00	5 000 000,00	420 000,00	15 181 903,00
1.3.1.3	Zakup usług transportowych - dowożenie uczniów -	Urząd Miejski w Czersku	2019	2022	5 093 516,00	1 315 022,00	1 352 271,00	1 396 775,00	0,00	36 428,00
1.3.1.4	Planowanie przestrzenne i zmiany studium uwarunkowań i kierunków zagospodarowania przestrzennego -	Urząd Miejski w Czersku	2019	2021	322 165,00	130 000,00	120 000,00	0,00	0,00	173 324,00
1.3.1.5	Kompleksowe ubezpieczenie Gminy Czersk -	Urząd Miejski w Czersku	2020	2022	450 000,00	150 000,00	150 000,00	150 000,00	0,00	80 672,00
1.3.2	- wydatki majątkowe				14 731 048,00	9 606 286,00	4 300 274,00	0,00	0,00	5 945 529,00
1.3.2.1	Przebudowa układu drogowego w rejonie dworca PKP - dokumentacja - Poprawa warunków drogowych	Urząd Miejski w Czersku	2019	2020	125 500,00	125 500,00	0,00	0,00	0,00	40,00
1.3.2.2	Budowa remizy OSP w Krzyżu - poprawa poziomu bezpieczeństwa i ochrony przed zagrożeniami mieszkańców	Urząd Miejski w Czersku	2017	2021	974 526,00	300 000,00	100 000,00	0,00	0,00	8 829,00
1.3.2.3	Budowa świetlicy wiejskiej w Łęgu-Kolonii - poprawa warunków życia mieszkańców	Urząd Miejski w Czersku	2017	2019	1 127 510,00	695 000,00	400 000,00	0,00	0,00	67 158,00
1.3.2.4	Przebudowa ul. Stolarskiej i budowa ul. Kaszubskiej w Czersku - poprawa warunków drogowych	Urząd Miejski w Czersku	2019	2020	1 192 136,00	1 192 136,00	0,00	0,00	0,00	75 024,00
1.3.2.5	Budowa drogi gminnej do miejscowości Dąbki - poprawa warunków drogowych	Urząd Miejski w Czersku	2019	2020	1 178 793,00	1 178 793,00	0,00	0,00	0,00	62 267,00
1.3.2.6	Przebudowa dróg gminnych w Czersku (ul. Partyzantów, ul. Derdowskiego, ul. Zacisze i ul. Ks.Płk.Wryczy) - poprawa warunków drogowych	Urząd Miejski w Czersku	2019	2020	3 666 837,00	3 666 837,00	0,00	0,00	0,00	70 052,00
1.3.2.7	Przebudowa dróg gminnych w Łęgu (ul. Kościelna i ul. Cicha) - poprawa warunków drogowych	Urząd Miejski w Czersku	2019	2020	829 746,00	648 294,00	0,00	0,00	0,00	62 159,00
1.3.2.8	Przebudowa drogi gminnej Łubna-Malachin wraz z budową kanalizacji deszczowej i oświetlenia ulicznego - poprawa bezpieczeństwa komunikacyjnego i dostępności terenów inwestycyjnych	Urząd Miejski w Czersku	2016	2021	5 636 000,00	1 799 726,00	3 800 274,00	0,00	0,00	5 600 000,00



*Projekt nr 4*

**UCHWAŁA Nr .....**

**RADY MIEJSKIEJ W CZERSKU**

z dnia 30 czerwca 2020 r.

**w sprawie zawieszenia stosowania uchwały nr IX/102/19 w sprawie określenia zasad i trybu przeprowadzania konsultacji społecznych budżetu obywatelskiego z mieszkańcami Gminy Czersk**

Na podstawie art. 5a ust. 2 ustawy z dnia 8 marca 1990 r. o samorządzie gminnym (t. j. – Dz. U. z 2020 r., poz. 713)

**Rada Miejska uchwała, co następuje:**

**§ 1.**

Zawiesza się stosowanie uchwały nr IX/102/19 Rady Miejskiej w Czersku z dnia 28 maja 2019 r. w sprawie określenia zasad i trybu przeprowadzania konsultacji społecznych budżetu obywatelskiego z mieszkańcami Gminy Czersk dla edycji na 2021 rok.

**§ 2.**

Wykonanie uchwały powierza się Burmistrzowi.

**§ 3.**

1. Uchwała podlega ogłoszeniu na tablicy ogłoszeń, w Biuletynie Informacji Publicznej oraz Dzienniku Urzędowym Województwa Pomorskiego.
2. Uchwała wchodzi w życie po upływie 14 dni od dnia ogłoszenia w Dzienniku Urzędowym Województwa Pomorskiego.

Wnoszący:  
Burmistrz

**Przemysław Biesek-Talewski**

Przewodniczący Rady

**Krzysztof Przytarski**

## **UZASADNIENIE**

W związku z pandemią COVID-19 i będącym jej następstwem kryzysem ekonomicznym, który spowodował spadek wpływów do budżetu Gminy Czersk z tytułu PIT, CIT, a także podatków i opłat lokalnych, zaistniała konieczność redukcji wydatków budżetowych, w tym również zawieszenia na okres jednego roku Czerskiego Budżetu Obywatelskiego.



*Projekt nr 5*

**UCHWAŁA Nr .....**

**RADY MIEJSKIEJ W CZERSKU**

z dnia 30 czerwca 2020 r.

**w sprawie zawieszenia stosowania uchwały nr XIII/159/19 w sprawie określania zasad i trybu przyznawania, pozbawiania okresowych stypendiów sportowych i nagród oraz ustalania ich wysokości**

Na podstawie art. 7 ust. 1 pkt 10 i art. 18 ust. 2 pkt 15 ustawy z dnia 8 marca 1990 r. o samorządzie gminnym (t. j. – Dz. U. z 2020 r., poz. 713) oraz art. 31 ustawy z dnia 25 czerwca 2010 r. o sporcie (t. j. – Dz. U. z 2019 r., poz. 1468 ze zm.)

**Rada Miejska uchwała, co następuje:**

**§ 1.**

Zawiesza się stosowanie uchwały nr XIII/159/19 Rady Miejskiej w Czersku z dnia 29 października 2019 r. w sprawie określania zasad i trybu przyznawania, pozbawiania okresowych stypendiów sportowych i nagród oraz ustalania ich wysokości.

**§ 2.**

Wykonanie uchwały powierza się Burmistrzowi.

**§ 3.**

1. Uchwała podlega ogłoszeniu na tablicy ogłoszeń, w Biuletynie Informacji Publicznej oraz Dzienniku Urzędowym Województwa Pomorskiego.
2. Uchwała wchodzi w życie po upływie 14 dni od dnia opublikowania w Dzienniku Urzędowym Województwa Pomorskiego.

Wnoszący:  
Burmistrz

**Przemysław Biesek-Talewski**

Przewodniczący Rady

**Krzysztof Przytarski**

## UZASADNIENIE

W związku z pandemią COVID-19 i będącym jej następstwem kryzysem ekonomicznym, który spowodował spadek wpływów do budżetu Gminy Czersk z tytułu PIT, CIT, a także podatków i opłat lokalnych, zaistniała konieczność redukcji wydatków budżetowych, w tym również zawieszenia nagród i stypendiów sportowych.



Projekt nr 6

UCHWAŁA Nr .....

RADY MIEJSKIEJ W CZERSKU

z dnia 30 czerwca 2020 r.

**w sprawie zmiany uchwały nr XI/133/19 w sprawie regulaminu utrzymania czystości i porządku w Gminie Czersk**

Na podstawie art. 18 ust. 2 pkt 15 oraz art. 40 ust. 1 ustawy z dnia 8 marca 1990 r. o samorządzie gminnym (t. j. – Dz. U. z 2020 r., poz. 713), w związku z art. 4 ust. 1 i 2 ustawy z dnia 13 września 1996 r. o utrzymaniu czystości i porządku w gminach (t. j. – Dz. U. z 2019 r., poz. 2010 ze zm.), po zasięgnięciu opinii Państwowego Powiatowego Inspektora Sanitarnego w Chojnicach

**Rada Miejska uchwała, co następuje:**

**§ 1.**

W uchwale nr XI/133/19 Rady Miejskiej w Czersku z dnia 30 lipca 2019 r. w sprawie regulaminu utrzymania czystości i porządku w Gminie Czersk dodaje się § 4a o treści:

**„§ 4a.**

1. W przypadku nieruchomości, na których nie zamieszkują mieszkańcy, a powstają odpady komunalne, usuwanie odpadów z terenów, na których prowadzona jest działalność (w szczególności handlowa, gastronomiczna, usługowa itp.), winno się odbywać codziennie, niezwłocznie po zakończeniu działalności w danym dniu, do pojemników na odpady, którymi dysponuje właściciel nieruchomości lub które zostały dostarczone przez przedsiębiorcę wpisanego do rejestru działalności regulowanej w zakresie odbierania odpadów komunalnych od właścicieli nieruchomości w Gminie, w ramach zawartej z nim umowy na odbiór, transport i zagospodarowanie odpadów.
2. W przypadku nieruchomości, na których nie zamieszkują mieszkańcy, a powstają odpady komunalne, gdzie prowadzona jest działalność spożywcza, gastronomiczna, a także odbywa się handel detaliczny produktami spożywczymi, właściciele nieruchomości obowiązani są zapewnić, własnym staraniem i na swój koszt, kosze na odpady komunalne wytwarzane przez konsumentów/klientów tych miejsc, powstające w wyniku korzystania z oferowanej przez nie sprzedaży towarów i usług. Wymaga się, aby kosze znajdowały się na terenie tych nieruchomości lub w ich bezpośrednim sąsiedztwie (po uzgodnieniu z właścicielem sąsiedniej nieruchomości), w liczbie i pojemnościach zapewniających stałe utrzymanie tych nieruchomości oraz części nieruchomości służących do użytku publicznego, bezpośrednio z nimi sąsiadujących, w czystości i porządku. Ponadto opróżnianie tych koszy winno się odbywać przez właścicieli nieruchomości codziennie lub w przypadku ich przepełnienia, niezwłocznie, do pojemników na odpady, którymi dysponuje właściciel nieruchomości, na której prowadzi się tę działalność, w ramach umowy, o której mowa w ust. 1.”

**§ 2.**

1. Uchwała podlega ogłoszeniu na tablicy ogłoszeń, w Biuletynie Informacji Publicznej oraz w Dzienniku Urzędowym Województwa Pomorskiego.
2. Uchwała wchodzi w życie po upływie 14 dni od dnia jej ogłoszenia w Dzienniku Urzędowym Województwa Pomorskiego.

Wnoszący:

Burmistrz

**Przemysław Biesek-Talewski**

Przewodniczący Rady

**Krzysztof Przytarski**

## UZASADNIENIE

Utrzymanie czystości i porządku na terenie nieruchomości, na których prowadzona jest działalność (w szczególności handlowa, gastronomiczna i usługowa), wymaga zapewnienia ze strony przedsiębiorcy koszy na odpady wytwarzane przez konsumentów/klientów oraz dostosowania częstotliwości opróżniania pojemników na odpady powstałe w tej działalności.





*Projekt nr 7*

**UCHWAŁA Nr .....**

**RADY MIEJSKIEJ W CZERSKU**

z dnia 30 czerwca 2020 r.

**w sprawie wyrażenia zgody na bezprzetargowe zawarcie kolejnej umowy dzierżawy części działki nr 550/2 położonej w obrębie ewidencyjnym Krzyż**

Na podstawie art. 18 ust. 2 pkt 9 lit. a ustawy z dnia 8 marca 1990 r. o samorządzie gminnym (t. j. – Dz. U. z 2020 r., poz. 713) oraz art. 13 ust. 1 i art. 37 ust. 4 ustawy z dnia 21 sierpnia 1997 r. o gospodarce nieruchomościami (t. j. – Dz. U. z 2020 r., poz. 65 ze zm.)

**Rada Miejska uchwała, co następuje:**

**§ 1.**

Wyraża się zgodę na bezprzetargowe zawarcie kolejnej umowy dzierżawy pomiędzy Gminą Czersk a Prowincją Warszawską Zgromadzenia Najświętszego Odkupiciela (Redemptoryści) – Radiem Maryja nieruchomości gruntowej stanowiącej część działki nr 550/2, o powierzchni całkowitej 400 m<sup>2</sup>, położonej w obrębie ewidencyjnym Krzyż, w miejscowości Niezurawa, zapisanej w księdze wieczyste nr SL1C/000220671/1, na okres pięciu lat.

**§ 2.**

Szczegółowe warunki dzierżawy określi umowa stron.

**§ 3.**

Wykonanie uchwały powierza się Burmistrzowi.

**§ 4.**

Uchwała wchodzi w życie z dniem podjęcia i podlega ogłoszeniu na tablicy ogłoszeń oraz w Biuletynie Informacji Publicznej.

Wnoszący:

Burmistrz

**Przemysław Biesek-Talewski**

Przewodniczący Rady

**Krzysztof Przytarski**

## UZASADNIENIE

Prowincja Warszawska Zgromadzenia Najświętszego Odkupienia (Redemptoryści) – Radio Maryja jest dzierżawcą nieruchomości gruntowej stanowiącej część działki nr 550/2, o powierzchni całkowitej 400 m<sup>2</sup>, położonej w obrębie ewidencyjnym Krzyż, w miejscowości Niezurawa, zapisanej w księdze wieczystej nr SL1C/000220671/1.

Pierwsza umowa zawarta była na okres od 1 kwietnia 2000 r. do 31 marca 2010 r., następnie przedłużona do 31 marca 2015 r. Kolejna umowa obejmowała okres od 1 lipca 2015 r. do 30 czerwca 2020 r.

W dniu 25 maja br. Prowincja Warszawska Zgromadzenia Najświętszego Odkupienia (Redemptoryści) – Radio Maryja wystąpiła z wnioskiem o przedłużenie umowy dzierżawy na kolejne 5 lat. Zgodnie z art. 37 ust. 4 ustawy o gospodarce nieruchomościami Rada Miejska może wyrazić zgodę na odstąpienie od obowiązku przetargowego trybu zawarcia umowy dzierżawy.



Projekt nr 8

**UCHWAŁA Nr .....**

**RADY MIEJSKIEJ W CZERSKU**

z dnia 30 czerwca 2020 r.

**w sprawie nadania nazw ulicom położonym w Czersku, Gutowcu i Rytlu**

Na podstawie art. 18 ust. 2 pkt 13 ustawy z dnia 8 marca 1990 r. o samorządzie gminnym (t. j. – Dz. U. z 2020 r., poz. 713)

**Rada Miejska uchwała, co następuje:**

**§ 1.**

1. Drodze położonej w miejscowości Czersk, na działce oznaczonej w ewidencji gruntów i budynków nr 708/10, nadaje się nazwę: ulica Zygmunta Krasińskiego. Położenie ulicy przedstawia załącznik graficzny nr 1 do uchwały.
2. Drodze położonej w miejscowości Czersk, na działce oznaczonej w ewidencji gruntów i budynków nr 1413/1, nadaje się nazwę: ulica Cypriana Kamila Norwida. Położenie ulicy przedstawia załącznik graficzny nr 1 do uchwały.
3. Drodze położonej w miejscowości Gutowiec, na działce oznaczonej w ewidencji gruntów i budynków nr 276/8, nadaje się nazwę: ulica Borowikowa. Położenie ulicy przedstawia załącznik graficzny nr 2 do uchwały.
4. Drodze położonej w miejscowości Gutowiec, na części działki oznaczonej w ewidencji gruntów i budynków nr 256 oraz na działce oznaczonej w ewidencji gruntów i budynków nr 274/14, nadaje się nazwę: ulica Brzozowa. Położenie ulicy przedstawia załącznik graficzny nr 2 do uchwały.
5. Drodze położonej w miejscowości Gutowiec, na części działki oznaczonej w ewidencji gruntów i budynków nr 256, nadaje się nazwę: ulica Sosnowa. Położenie ulicy przedstawia załącznik graficzny nr 2 do uchwały.
6. Drodze położonej w miejscowości Rytel, na działce oznaczonej w ewidencji gruntów i budynków nr 502/3, nadaje się nazwę: ulica Gabrieli Zapolskiej. Położenie ulicy przedstawia załącznik graficzny nr 3 do uchwały.

**§ 2.**

Wykonanie uchwały powierza się Burmistrzowi.

**§ 3.**

1. Uchwała podlega ogłoszeniu na tablicy ogłoszeń, w Biuletynie Informacji Publicznej oraz w Dzienniku Urzędowym Województwa Pomorskiego.
2. Uchwała wchodzi w życie po upływie 14 dni od dnia jej ogłoszenia w Dzienniku Urzędowym Województwa Pomorskiego.

Wnoszący:  
Burmistrz

**Przemysław Biesek-Talewski**

Przewodniczący Rady

**Krzysztof Przytarski**

## UZASADNIENIE

Nowopowstałym drogom publicznym oraz drogom wewnętrznym nadaje się nazwy ulic. Podejmowanie uchwał w sprawach nazw ulic i placów będących drogami publicznymi lub nazw dróg wewnętrznych należy do właściwości Rady.

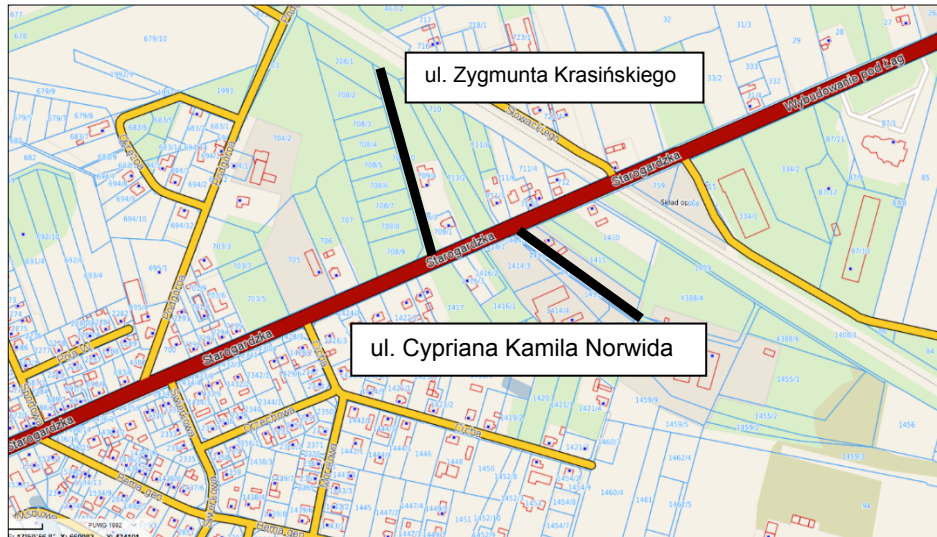
Zygmunt Krasiński (ur. 19 lutego 1812 w Paryżu, zm. 23 lutego 1859 tamże) – hrabia, jeden z trójcy wieszczów, największych poetów polskiego romantyzmu. Autor m.in. Nie-Boskiej komedii. Po śmierci jego zwłoki zostały przetransportowane do Opinogóry koło Ciechanowa, gdzie znajduje się obecnie Muzeum Romantyzmu.

Cyprian Kamil Norwid, (ur. 24 września 1821 w Laskowie-Głuchach, zm. 23 maja 1883 w Paryżu) – polski poeta, prozaik, dramaturg, eseista, grafik, rzeźbiarz, malarz i filozof. Często uznawany za ostatniego z czterech najważniejszych polskich poetów romantycznych.

Gabriela Zapolska, właściwie Maria Gabriela Janowska (ur. 30 marca 1857 w Podhajcach, zm. 17 grudnia 1921 we Lwowie) – polska aktorka, dramaturg, powieściopisarka, publicystka, krytyczka teatralna i artystyczna. Przedstawicielka polskiego naturalizmu, wykpiwała moralną obłudę mieszczaństwa. Napisała wiele nowel, powieści i sztuk teatralnych, z których najslynniejszą jest Moralność Pani Dulskiej.

Załącznik nr 1  
do uchwały nr .....  
Rady Miejskiej w Czersku  
z dnia 30 czerwca 2020 r.

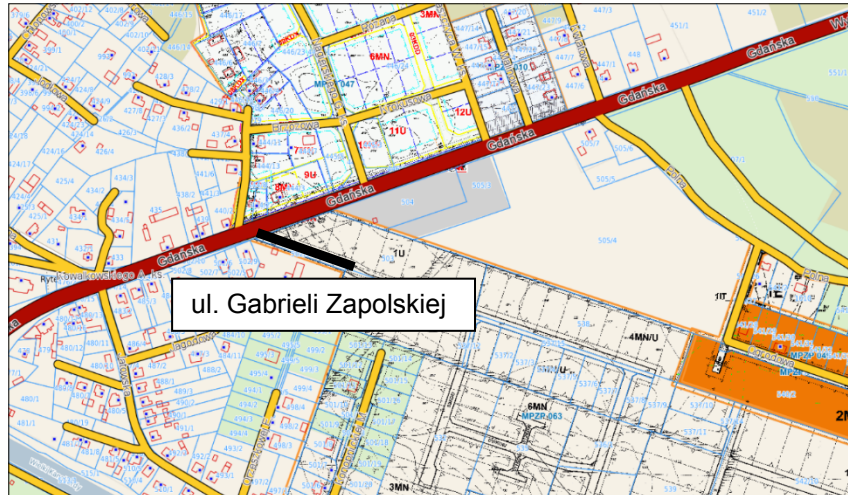
Czersk





Załącznik nr 3  
do uchwały nr .....  
Rady Miejskiej w Czersku  
z dnia 30 czerwca 2020 r.

Rytel







Projekt nr 9

UCHWAŁA Nr .....

**RADY MIEJSKIEJ W CZERSKU**

z dnia 30 czerwca 2020 r.

**w sprawie ustalenia średniej ceny jednostki paliwa w Gminie Czersk na rok szkolny 2020/2021**

Na podstawie art. 18 ust. 2 pkt 15 ustawy z dnia 8 marca 1990 r. o samorządzie gminnym (t. j. – Dz. U. z 2020 r., poz. 713) oraz art. 39a ust. 3 ustawy z dnia 14 grudnia 2016 r. Prawo oświatowe (t. j. – Dz. U. z 2020 r., poz. 910 ze zm.)

**Rada Miejska uchwała, co następuje:**

**§ 1.**

Określa się średnią cenę jednostki paliwa w Gminie Czersk, na rok szkolny 2020/2021, w wysokości:

Lp.	Rodzaj paliwa	Cena w zł za litr
1.	Benzyna bezołowiowa	4,41
2.	Olej napędowy	4,32
3.	LPG	1,82

**§ 2.**

Wykonanie uchwały powierza się Burmistrzowi.

**§ 3.**

1. Uchwała podlega ogłoszeniu na tablicy ogłoszeń, w Biuletynie Informacji Publicznej oraz Dzienniku Urzędowym Województwa Pomorskiego.
2. Uchwała wchodzi w życie od 1 września 2020 r.

Wnoszący:  
Burmistrz

**Przemysław Biesek-Talewski**

Przewodniczący Rady

**Krzysztof Przytarski**

## UZASADNIENIE

Zgodnie z art. 39a ust. 3 ustawy z dnia 14 grudnia 2016 r. Prawo oświatowe (t. j. – Dz. U. z 2020 r., poz. 910 ze zm.) rada gminy określa w drodze uchwały średnią cenę jednostki paliwa na każdy rok szkolny, w celu zwrotu rodzicom dzieci niepełnosprawnych kosztów przewozu do najbliższej szkoły, przedszkola, oddziału przedszkolnego w szkole podstawowej, innej formy wychowania przedszkolnego lub ośrodka rewalidacyjno-wychowawczego, jeżeli dowożenie zapewniają rodzice.

Do wyliczenia średniej ceny jednostki paliwa w Gminie, na rok szkolny 2020/2021, przyjęto średnie ceny paliwa w dniu 15 czerwca 2020 r. ze stacji paliw znajdujących się na terenie Gminy Czersk:

- 1) Stacja Paliw LOTOS Paliwa Sp. z o.o., Czersk, Żłotowo Wyb. pod Łąg 1,
- 2) Stacja Paliw PKN ORLEN, Czersk ul. Starogardzka 27a,
- 3) Stacja Paliw LIPOWA Sp. z o.o., Czersk ul. Lipowa 3.

Zwrot kosztów przewozu następuje według wzoru określonego w art. 39 a ust. 2 ustawy z dnia 14 grudnia 2016 r. Prawo oświatowe:

$$\text{koszt} = (a - b) * c * \frac{d}{100}$$

gdzie:

a – liczba kilometrów przewozu drogami publicznymi z miejsca zamieszkania do przedszkola, oddziału przedszkolnego w szkole podstawowej, innej formy wychowania przedszkolnego, ośrodka rewalidacyjno-wychowawczego, szkoły podstawowej albo szkoły ponadpodstawowej, a także przewozu rodzica z tego miejsca do miejsca zamieszkania lub miejsca pracy, i z powrotem,

b – liczba kilometrów przewozu drogami publicznymi z miejsca zamieszkania rodzica do miejsca pracy i z powrotem, jeżeli nie wykonywałby przewozu, o którym mowa w lit. a,

c – średnia cena jednostki paliwa w danej gminie właściwego dla danego pojazdu,

d – średnie zużycie paliwa w jednostkach na 100 kilometrów dla danego pojazdu według danych producenta pojazdu.



Projekt nr 10

UCHWAŁA Nr .....

**RADY MIEJSKIEJ W CZERSKU**

z dnia 30 czerwca 2020 r.

**w sprawie przyjęcia "Regulaminu udzielania pomocy materialnej o charakterze socjalnym dla uczniów zamieszkałych na terenie Gminy Czersk"**

Na podstawie art. 18 ust. 2 pkt 15 ustawy z dnia 8 marca 1990 r. o samorządzie gminnym (t. j. – Dz. U. z 2020 r., poz. 713) oraz art. 90 f ustawy z dnia 7 września 1991 r. o systemie oświaty (t. j. – Dz. U. z 2019 r., poz. 1481 ze zm.)

**Rada Miejska uchwała, co następuje:**

**§ 1.**

Przyjmuje się „Regulamin udzielania pomocy materialnej o charakterze socjalnym dla uczniów zamieszkałych na terenie Gminy Czersk” w brzmieniu określonym w załączniku do niniejszej uchwały.

**§ 2.**

Uchyla się uchwałę nr XXII/166/12 Rady Miejskiej w Czersku z dnia 29 listopada 2012 r. w sprawie przyjęcia „Regulaminu udzielania pomocy materialnej o charakterze socjalnym dla uczniów zamieszkałych na terenie Gminy Czersk”.

**§ 3.**

Wykonanie uchwały powierza się Burmistrzowi.

**§ 4.**

1. Uchwała podlega ogłoszeniu na tablicy ogłoszeń, w Biuletynie Informacji Publicznej oraz Dzienniku Urzędowym Województwa Pomorskiego.
2. Uchwała wchodzi w życie po upływie 14 dni od dnia jej ogłoszenia w Dzienniku Urzędowym Województwa Pomorskiego.

Wnoszący:  
Burmistrz

**Przemysław Biesek-Talewski**

Przewodniczący Rady

**Krzysztof Przytarski**

## UZASADNIENIE

Zmiana treści Regulaminu udzielania pomocy materialnej o charakterze socjalnym dla uczniów zamieszkałych na terenie Gminy Czersk wynika z konieczności jego dostosowania do zapisów ustawy o systemie oświaty.

Regulamin określa sposoby ustalania wysokości stypendium szkolnego, formy w jakich udzielane jest stypendium oraz tryb i sposób udzielania stypendium i zasiłku szkolnego.

Załącznik  
do uchwały nr .....  
Rady Miejskiej w Czersku  
z dnia 30 czerwca 2020 r.

**Regulamin  
udzielania pomocy materialnej o charakterze socjalnym dla uczniów  
zamieszkałych na terenie Gminy Czersk**

**Postanowienia ogólne**

**§ 1.**

Regulamin określa:

- 1) sposób ustalania wysokości stypendium szkolnego,
- 2) formy, w jakich udziela się stypendium szkolnego,
- 3) tryb i sposób udzielania stypendium szkolnego,
- 4) tryb i sposób udzielania zasiłku szkolnego.

**Sposób ustalania wysokości stypendium szkolnego**

**§ 2.**

Sposób ustalenia miesięcznej wysokości stypendium szkolnego określa poniższa tabela.

<b>Wielkość dochodu netto na jednego członka rodziny</b>	<b>Kwota stypendium szkolnego</b>
od 0 do 250 zł	do 2,5-krotności kwoty określonej w art. 6 ust. 2 pkt 2 ustawy o świadczeniach rodzinnych.
powyżej 250 zł do kwoty określonej w art. 90d ust. 7 ustawy o systemie oświaty	0,5 – 1-krotności kwoty określonej w art. 6 ust. 2 pkt 2 ustawy o świadczeniach rodzinnych.

**Formy w jakich udziela się stypendium szkolnego**

**§ 3.**

Stypendium szkolne udzielane jest uczniom w formie:

- 1) pomocy rzeczowej o charakterze edukacyjnym, w tym w szczególności zakupu podręczników,
- 2) częściowego lub całkowitego pokrycia kosztów udziału w zajęciach edukacyjnych, w tym wyrównawczych wykraczających poza zajęcia realizowane w ramach planu nauczania, a także udziału w zajęciach edukacyjnych realizowanych poza szkołą,
- 3) całkowitego lub częściowego pokrycia kosztów związanych z pobieraniem nauki poza miejscem zamieszkania,
- 4) świadczenia pieniężnego, jeżeli organ przyznający stypendium uzna, że udzielenie stypendium w formach określonych w lit. a), b) i c) nie jest możliwe, a w przypadku słuchaczy kolegiów, nie jest celowe.

**Tryb i sposób udzielania stypendium szkolnego**

**§ 4.**

1. Wnioski o przyznanie stypendium szkolnego na dany rok szkolny składa się w siedzibie szkoły mieszczącej się na terenie Gminy Czersk oraz w Zespole Obsługi Finansowej w Czersku. Dyrektorzy szkół przekazują zaopiniowane wnioski do Zespołu Obsługi Finansowej w Czersku.
2. Do wniosku o przyznanie stypendium szkolnego należy dołączyć odpowiednio:

- 1) zaświadczenia o uzyskanych dochodach netto (wynagrodzenie za pracę, emerytura, renta inwalidzka lub rodzinna) przez poszczególnych członków gospodarstwa domowego z miesiąca poprzedzającego złożenie wniosku,
- 2) w przypadku osób bezrobotnych zarejestrowanych w Powiatowym Urzędzie Pracy – zaświadczenie z Powiatowego Urzędu Pracy o posiadaniu statusu osoby bezrobotnej i wysokości otrzymywanego zasiłku dla bezrobotnych lub stypendium (w przypadku jego otrzymywania) w miesiącu poprzedzającym złożenie wniosku,
- 3) w przypadku osób niezarejestrowanych w Powiatowym Urzędzie Pracy – pisemne oświadczenie o bezrobociu,
- 4) informację o wysokości otrzymywanych alimentów: wyrok sądu lub ugoda zawarta przed sądem powszechnym; w przypadku braku wyroku w sprawie przyznania alimentów – dowód wpłaty, przekaz pocztowy lub pisemne oświadczenie strony o otrzymywaniu lub nieotrzymywaniu należnych alimentów w miesiącu poprzedzającym złożenie wniosku,
- 5) oświadczenie o korzystaniu ze świadczeń pieniężnych z pomocy społecznej,
- 6) oświadczenie o dochodach netto z prowadzonej działalności gospodarczej,
- 7) pisemne oświadczenie o uzyskanych innych dochodach netto w miesiącu poprzedzającym złożenie wniosku.

#### **§ 5.**

1. Wnioskodawca jest zobowiązany do wykazania, że przyznane stypendium zostanie wydatkowane w szczególności na:
  - 1) częściowe lub całkowite pokrycie kosztów udziału w zajęciach edukacyjnych, w tym również wykraczających poza zajęcia realizowane w szkole (zajęcia wyrównawcze, zajęcia terapeutyczne, zajęcia gimnastyki korekcyjnej, zajęcia sportowe, taneczne, recytatorskie, nauka języka obcego),
  - 2) pomoc rzeczową o charakterze edukacyjnym, w tym zakup podręczników i pomocy dydaktycznych, książek o charakterze edukacyjnym, lektur szkolnych, atlasów, encyklopedii, słowników, przyborów szkolnych, pomocy naukowych,
  - 3) pomoc rzeczową: zakup odzieży (w tym sportowej), obuwia (w tym sportowego), tornistra lub plecaka szkolnego, okularów korygujących wzrok,
  - 4) opłaty związane z wyjazdem na wycieczkę zorganizowaną przez szkołę, w tym także na bilety wstępu do kina, teatru, muzeum, itp. podczas wycieczki szkolnej,
  - 5) zakup sprzętu komputerowego, tuszy do drukarki, edukacyjnych programów multimedialnych, opłaty za Internet itp.,
  - 6) całkowite lub częściowe pokrycie kosztów związanych z pobieraniem nauki poza miejscem zamieszkania przez uczniów szkół ponadpodstawowych oraz słuchaczy kolegów (zakwaterowanie w bursie, internacie lub na stacji, posiłki w stołówce szkoły, internatu lub prowadzonej przez inny podmiot, transport do i ze szkoły środkami komunikacji zbiorowej),
  - 7) niezbędne koszty leczenia i rehabilitacji ucznia.
2. Sposób wykazania poniesionych wydatków na cele określone w ust. 1 określa Burmistrz.
3. Wypłata stypendium szkolnego następuje na rachunek bankowy wskazany przez Wnioskodawcę we wniosku lub w kasie Zespołu Obsługi Finansowej w Cztersku.

#### **§ 6.**

Decyzje w sprawie przyznania bądź odmowy przyznania stypendium szkolnego na dany rok szkolny wydawane są nie później niż do końca listopada.

#### **Tryb i sposób udzielania zasiłku szkolnego**

#### **§ 7.**

1. Zasiłek szkolny może być przyznawany uczniowi znajdującemu się przejściowo w trudnej sytuacji materialnej z powodu zdarzenia losowego.

2. Zasiłek można się ubiegać poprzez złożenie wniosku w terminie nie dłuższym niż dwa miesiące od wystąpienia zdarzenia uzasadniającego przyznanie tego zasiłku.
3. Wnioski o przyznanie zasiłku szkolnego składa się w siedzibie szkoły mieszczącej się na terenie Gminy Czersk oraz w Zespole Obsługi Finansowej w Czersku. Dyrektorzy szkół przekazują zaopiniowane wnioski do Zespołu Obsługi Finansowej w Czersku.

#### **§ 8.**

1. Przy ustalaniu wysokości zasiłku szkolnego Burmistrz kieruje się indywidualną oceną skutków zdarzenia losowego, uzasadniającego złożenie wniosku oraz możliwościami finansowymi gminy.
2. Zasiłek szkolny w formie świadczenia pieniężnego będzie wypłacany przelewem na wskazany przez Wnioskodawcę rachunek bankowy lub w kasie Zespołu Obsługi Finansowej w Czersku



Czersk, dnia 2020-06-22

WO.0057.5.2020

**SPRAWOZDANIE Z DZIAŁALNOŚCI BURMISTRZA**

**W okresie od dnia 1 czerwca 2020 r. do dnia 22 czerwca 2020 r. wydałem 14 zarządzeń w sprawach:**

- 1) uchylenia zarządzenia nr 377/20 Burmistrza Czerska z dnia 23 marca 2020 roku w sprawie przeciwdziałania rozprzestrzeniania się wirusa COVID-19 na terenie Gminy Czersk – 415/20,
- 2) przyjęcia materiałów na XXII sesję Rady Miejskiej w Czersku – 416/20,
- 3) darowizny na rzecz Gminy Czersk działki 274/17 stanowiącej drogę w miejscowości Gutowiec – 417/20,
- 4) wprowadzenia wewnętrznej procedury w zakresie przeciwdziałania niewywiązywaniu się z obowiązku przekazywania informacji o schematach podatkowych (MDR) w Urzędzie Miejskim w Czersku oraz jednostkach organizacyjnych Gminy Czersk – 418/20,
- 5) udzielania świadczeń pomocy zdrowotnej dla nauczycieli zatrudnionych w przedszkolach i szkołach, dla których organem prowadzącym jest Gmina Czersk – 419/20,
- 6) upoważnienia pracownika Miejsko-Gminnego Ośrodka Pomocy Społecznej w Czersku – 420/20,
- 7) sprzedaży w trybie przetargowym nieruchomości oznaczonej numerem ewidencyjnym 2128/5 położonej w Czersku – 421/20,
- 8) sprzedaży w trybie przetargowym nieruchomości oznaczonej numerem ewidencyjnym 2656 położonej w Czersku – 422/20,
- 9) konkursu „Najestetyczniejszy ogród/zagroda i balkon w roku 2020” – 423/20,
- 10) przyjęcia autopoprawek na XXII sesję Rady Miejskiej w Czersku – 424/20,
- 11) zmiany planu finansowego Urzędu Miejskiego w Czersku na 2020 rok – 425/20,
- 12) zmiany uchwały budżetowej na 2020 rok, zadań z zakresu administracji rządowej oraz innych zadań zleconych Gminie Czersk ustawami na 2020 rok – 426/20,
- 13) zmiany planu finansowego Urzędu Miejskiego w Czersku na 2020 rok – 427/20,
- 14) przyjęcia materiałów na XXIII sesję Rady Miejskiej w Czersku – 428/20.

**ODBYTE NARADY I SPOTKANIA**

- 02.06.2020 r. Spotkanie z Panem Mariuszem Szwarcem – właścicielem firmy Broker.  
Spotkanie z Panem Andrzejem Kobiakiem – właścicielem ośrodka wypoczynkowego w Brdzie.  
Spotkanie z Panią Marią Kielb-Stańczuk z firmy „DOM” w sprawie miejscowych planów zagospodarowania przestrzennego w Gminie Czersk.
- 03.06.2020 r. Spotkanie z sołtysem i przedstawicielami rady sołeckiej sołectwa Krzyż.
- 04.06.2020 r. Udział w posiedzeniu Rady Nadzorczej Zakładu Usług Komunalnych sp. z o.o. w Czersku.  
Udział w naradzie na placu budowy – dworzec PKP.
- 08.06.2020 r. Spotkanie z Panem Ireneuszem Bojanowskim – Nadleśniczym Nadleśnictwa Czersk w sprawie zamiany dróg.



- 09.06.2020 r. Podpisanie aktu notarialnego na sprzedaż nieruchomości.  
Podpisanie umów z firmą „Branbud” wykonującą przebudowę ulicy Wojska Polskiego i Transportowców w ramach projektu „Rewitalizacja części miasta Czerska”.  
Udział w XXII Sesji Rady Miejskiej w Czersku.
- 10.06.2020 r. Udział w uroczystym otwarciu marketu budowlanego Mrówka w Czersku.  
Udział w akcji #gaszynchallenge w ramach pomocy chorym dzieciom.
- 15.06.2020 r. Spotkanie z projektantem – Panem Marcinem Bartosiem.  
Spotkanie z projektantem – Panem Danielem Folehrem.
- 13.06.2020 r. Spotkanie z przedstawicielkami Dziennego Domu Senior+ w Czersku.  
Udział w spotkaniu w Starostwie Powiatowym w Chojnicach dotyczącym zmiany klasyfikacji dróg.  
Spotkanie z zarządem i przewodniczącym Rady Nadzorczej Zakładu Zagospodarowania Odpadów Nowy Dwór sp. z o.o.
- 18.06.2020 r. Podpisanie aktów notarialnych (wykup działki – przedszkole w Łęgu, sprzedaż lokalu na rzecz najemcy).  
Udział w naradzie na placu budowy – dworzec PKP.  
Negocjacje warunków umowy na odbiór i transport odpadów komunalnych z dyrektorem i przedstawicielami Zakładu Usług Komunalnych sp. z o.o. w Czersku.  
Wizyta u przedsiębiorcy - PEN-POL Adam Karczyński.
- 19.06.2020 r. Uroczyste podpisanie umowy na pomoc finansową w ramach programu „Aktywne sołectwo Pomorskie” w Lipnicy.
- 22.06.2020 r. Udział w naradzie na budowie świetlicy w Łęgu-Kolonii.  
Spotkanie z Panem Zbigniewem Łackim – Nadleśniczym Nadleśnictwa Rytel w sprawie zamiany dróg

**BURMISTRZ**  
  
**Przemysław Bięsek-Talewski**